



# ДОРНОГОВЬ АЙМГИЙН СТАТИСТИКИЙН ХЭЛТЭС



## ДОРНОГОВЬ АЙМГИЙН НИЙГЭМ, ЭДИЙН ЗАСГИЙН ТАНИЛЦУУЛГА

# 2021/08

САЙНШАНД ХОТ

## ГАРЧИГ

Товч танилцуулга.....	1--15
Нийгэм, эдийн засгийн үндсэн үзүүлэлтүүд.....	16
Нэг. Эрүүл мэнд.....	17-18
Хоёр. Хөдөлмөр эрхлэлт .....	19-21
Гурав. Нийгмийн даатгал, халамж.....	22-26
Дөрөв. Гэмт хэрэг.....	27-28
Тав. Мөнгө,зээл .....	29
Зургаа. Төсөв, санхүү .....	30-31
Долоо. Үнэ.....	32-35
Найм. Хөдөө аж ахуй .....	36-38
Ес. Аж үйлдвэр.....	39-43
Арав. Байгаль орчин .....	44



**ДОРНОГОВЬ АЙМГИЙН НИЙГЭМ, ЭДИЙН ЗАСГИЙН БАЙДАЛ**  
(2021 ОНЫ 08 ДУГААР САРЫН БАЙДЛААР)

**I. Эдийн засаг, нийгмийн үндсэн үзүүлэлтүүд**

	Хэмжих нэгж	2018	2019	2020	2021	2021 2020
1. Бэлэн хүн ам, мян.хүн *	мянган хүн	69.6	69.8	71.2	71.9	101.0
- Төрсөн хүүхдийн тоо**	тоо	902	850	939	978	104.2
- Нас барсан хүний тоо - бодит тоогоор**	тоо	264	254	223	222	99.6
- Хүн амын цэвэр өсөлт - бодит тоогоор	тоо	638	596	716	756	105.6
- Нялхасын эндэгдэл - бодит тоогоор	тоо	11	4	10	10	100.0
- 1000 хүүхдэд ноогдох	тоо	10.1	5.3	10.6	10.2	96.0
2. Ажилгүй иргэдийн тоо - бүгд	тоо	734	588	363	676	186.2
- Үүнээс эмэгтэй	тоо	337	296	184	320	173.9
- Хөдөлмөрийн насны 10000 хүнд ногдох ажилгүй иргэдийн тоо	тоо	170	136	85	156	
3. Шинээр бий болсон ажлын байр-бүгд	тоо	213	63	399	256	64.2
Үүнээс: Байнгын ажлын байр	тоо	87	45	145	90	62.1
Улирлын чанартай ажлын байр	тоо	126	18	20	5	25.0
Түр ажлын байр	тоо			234	161	68.8
4.Халдварт өвчний гаралт - бодит тоогоор	тоо	484	692	478	1209	2.5 <sup>2</sup>
- 10000 хүнд ногдох	тоо	70	99	68	168	
5. Гэмт хэргийн гаралт - бодит тоогоор	тоо	353	392	278	283	101.8
- 10000 хүнд ногдох ***	тоо	82	88	63	65	
6.Бойжиж буй төл	толгой	591946	679524	732820	694896	94.8
- Унага	толгой	19003	18663	23633	24283	102.8
- Тугал	толгой	15858	14566	20497	20313	99.1
- Ботго	толгой	6512	6953	7927	7688	97.0
- Хурга	толгой	292632	339672	364724	346824	95.1
- Ишиг	толгой	257941	299670	316039	295788	93.6
7. Аж үйлдвэрийн нийт бүтээгдэхүүн	сая төгрөг	134240.4	130982.6	113897.2	175254.0	153.9
- Борлуулсан бүтээгдэхүүн	сая төгрөг	196299.4	217145.5	176001.5	414445.5	2.3 <sup>2</sup>

\* - 2018,2019,2020 оны жилийн эцэст

\*\*-Төрөлт, нас баралтыг ЭМГ-ын мэдээнээс авав.

\*\*\* - 18 - аас дээш насны 10000 хүнд ногдохоор тооцов.



## НЭГ.ЭРҮҮЛ МЭНД

## 1.1 ЭРҮҮЛ МЭНДИЙН ГОЛ ҮЗҮҮЛЭЛТ

	Хэмжих нэгж	2020 I-VIII	2021 I-VIII	Өсөлт	
		Тоо		хувь	
1. Амбулаторын үзлэг	мян.хүн	260.1	302.3	42.2	116.2
2. Ор хоног	мян.хүн	81.4	83.7	2.3	102.8
3. Урьдчилсан сэргийлэх тарилга	мян.хүн	7.5	7.7	0.2	102.7
4. Эмчлүүлсэн хүний тоо	мян.хүн	11.7	11.2	-0.5	95.7
5. Түргэн тусламжийн дуудлага	мян.хүн	13.0	12.1	-0.9	93.1
Үүнээс: алсын дуудлага	мян.хүн	2.3	2.0	-0.3	87.0
6. Осол гэмтлийн өвчлөл	хүн	1994	1620	-374	81.2
Үүнээс: нас баралт	хүн	38	35	-3	92.1
7. Шинээр хяналтанд авсан жирэмсэн эх	хүн	1181	1077	-104	91.2
Үүнээс: эхний 3 сартайн хяналт	хүн	1069	1004	-65	93.9
8. Амаржсан эх	хүн	931	967	36	103.9
Үүнээс: нас баралт	хүн	1	0	-1	0.0
9. 1-5 хүртэл насны эндсэн хүүхэд	хүн	1	3	2	0.0
10. 1 хүртэл насандаа эндсэн хүүхэд	хүн	10	10	0	100.0

Эх үүсвэр: Аймгийн эрүүл мэндийн газар

## 1.2 ТӨРӨЛТ, ЭХ, ХҮҮХДИЙН ЭНДЭГДЭЛ, сумаар жил бүрийн 08 сард

	Амаржсан эх	Эхийн эндэгдэл	Амьд төрсөн хүүхэд	1	1-5
				хүртэл насандаа эндсэн хүүхэд	хүртэл насны эндсэн хүүхэд
Тоо					
Дүн	967	0	978	10	3
Айраг	1		1		
Алтанширээ					
Даланжаргалан					
Дэлгэрэх	2		2		
Иххэт	2		2		
Мандах					
Өргөн					
Сайхандулаан	1		1		
Улаанбадрах					
Хатанбулаг	3		3	1	
Хөвсгөл	1		1		
Эрдэнэ					
Сайншанд	737		745	7	1
Замын-Үүд	220		223	2	2

Эх үүсвэр: Аймгийн эрүүл мэндийн газар



## 1.3 БҮРТГЭГДСЭН ХАЛДВАРТ ӨВЧИН, төрлөөр, жил бүрийн 08 сард

	2020 I-VIII	2021 I-VIII	Өсөлт	
	тоо			хувь
Халдварт өвчний гаралт-Бүгд	478	1209	731	2.5 <sup>2</sup>
Вирус гепатит	3	3	0	100.0
Сүрьеэ	50	28	-22	56.0
Тэмбүү	83	39	-44	47.0
Заг хүйтэн	145	90	-55	62.1
Трихоминиаз	66	32	-34	48.5
Цусан суулга	40	13	-27	32.5
Коронавирус	0	957	957	0.0
Бусад	91	47	-44	51.6

Тайлбар- 2-дахин их

Эх үүсвэр: Аймгийн эрүүл мэндийн газар



## ХОЁР. ХӨДӨЛМӨР ЭРХЛЭЛТ

## 2.1 АЖИЛ ХАЙГЧ ИРГЭНИЙ ТОО, боловсролын түвшингээр, жил бүрийн 08 сард

Боловсролын түвшингээр	2018 VIII	2019 VIII	2020 VIII	2021 VIII	2021 VIII 2018 VIII	2021 VIII 2020 VIII
	хүний тоо				хувь	
ДҮН	734	588	363	676	92.1	186.2
Үүнээс: Эмэгтэй	337	296	184	320	95.0	173.9
Магистр, доктор	0	3	1	3	0.0	0.0
Дээд боловсролтой	114	69	98	146	128.1	149.0
Тусгай дунд	25	18	21	66	264.0	3.1 <sup>2</sup>
Техник мэргэжлийн	45	21	19	38	84.4	2.0 <sup>2</sup>
Бүрэн дунд	486	420	198	361	74.3	182.3
Бүрэн бус дунд	40	37	17	48	120.0	2.8 <sup>2</sup>
Бага	7	3	3	6	85.7	2.0 <sup>2</sup>
Боловсролгүй	17	17	6	8	47.1	133.3

Эх үүсвэр: Хөдөлмөр, халамж үйлчилгээний газар

## 2.2 АЖИЛГҮЙ ИРГЭДИЙН ТОО, сумаар, жил бүрийн 08 сард

	Бүртгэлтэй иргэдийн тоо		Ажилд орсон иргэдийн тоо		Шинээр нэмэгдсэн иргэдийн тоо	
	2020 VIII	2021 VIII	2020 VIII	2021 VIII	2020 VIII	2021 VIII
ДҮН	363	676	913	389	1818	1303
Айраг	12	8	15	2	52	15
Алтанширээ	5	17	5	8	20	29
Даланжаргалан	8	19	1	0	13	21
Дэлгэрэх	5	1	1	0	12	2
Иххэт	0	1	3	0	10	1
Мандах	20	7	0	3	25	11
Өргөн	5	23	2	37	21	60
Сайхандулаан	19	7	4	1	27	8
Улаанбадрах	2	2	38	10	55	8
Хатанбулаг	22	16	74	31	110	51
Хөвсгөл	7	9	0	0	13	9
Эрдэнэ	13	21	32	32	81	76
Сайншанд	173	339	328	128	805	600
Замын - Үүд	72	206	410	137	574	412

Эх үүсвэр: Хөдөлмөр, халамж үйлчилгээний газар



## 2.3 АЖЛЫН БАЙРНЫ ЗАХИАЛГА, эдийн засгийн салбарын ангилал, жил бүрийн 08 сард

Салбарын ангилал	2020 I-VIII	2021 I-VIII
	Тоо	
Бүгд	1211	508
ХАА, ан агнуур, ойн аж ахуй,загас барилт	18	0
Уул уурхай олборлох аж үйлдвэр	4	64
Боловсруулах үйлдвэрлэл	1	4
Цахилгаан, хий, уур, агааржуулалт	17	2
Усны хангамж, бохир ус зайлуулах систем, хог хаягдлын менежмент	41	7
Барилга	215	119
Бөөний ба жижиглэн худалдаа, машин, мотоциклийн засвар	30	18
Тээвэр агуулахын үйл ажиллагаа	9	13
Зочид буудал, байр, сууц болон нийтийн хоолны үйлчилгээ	7	1
Мэдээлэл, холбоо	20	0
Санхүүгийн болон даатгалын үйл ажиллагаа	2	8
Үл хөдлөх хөрөнгийн үйл ажиллагаа	0	0
Мэргэжлийн шинжлэх ухаан болон техникийн үйл ажиллагаа	1	0
Удирдлагын болон дэмжлэг үзүүлэх үйл ажиллагаа	377	111
Төрийн удирдлага, батлан хамгаалах, үйл ажиллагаа, албан журмын	46	12
Боловсрол	24	9
Хүний эрүүл мэнд, нийгмийн халамжийн үйлчилгээ	48	28
Урлаг, үзвэр,тоглоом наадам	17	8
Үйлчилгээний бусад үйл ажиллагаа	334	104
Хүн хөлслөн ажиллуулдаг өрхийн үйл ажиллагаа,өрхийн өөрийн	0	0
Олон улсын байгууллага, суурин төлөөлөгчийн үйл ажиллагаа	0	0

## 2.4 АЖЛЫН БАЙРНЫ ЗАХИАЛГА, ажил, мэргэжлийн ангилал, жил бүрийн 08 сард

Үзүүлэлт	2020 I-VIII	2021 I-VIII
	Тоо	
Бүгд	1211	508
Менежер	27	11
Мэргэжилтэн	476	174
Техникч болон туслах дэд/ мэргэжилтэн	59	37
Контор, үйлчилгээний ажилтан	198	14
Худалдаа, үйлчилгээний ажилтан	66	32
ХАА, ой загас агнуурын ажилтан	1	0
Үйлдвэрлэл, барилга,гар урлал,холбогдох ажил үйлчилгээний ажилтан	111	119
Суурин төхөөрөмж, машин механизмын операторч, угсрагч	34	14
Энгийн ажил мэргэжил	172	104
Зэвсэгт хүчний ажил мэргэжил	67	3

Эх үүсвэр: Хөдөлмөр, халамж үйлчилгээний газар



## 2.5 АЖИЛД ЗУУЧИЛСАН ИРГЭД, ажил, мэргэжлийн ангиллаар жил бүрийн 08 сард

Үзүүлэлт	2020 I-VIII		2021 I-VIII	
	Бүгд	Эмэгтэй	Бүгд	Эмэгтэй
	Тоо		Тоо	
Бүгд	913	531	389	200
Менежер	17	5	9	7
Мэргэжилтэн	409	296	166	109
Техникч болон туслах дэд/мэргэжилтэн	43	28	25	18
Контор, үйлчилгээний ажилтан	185	117	11	10
Худалдаа, үйлчилгээний ажилтан	43	27	22	17
ХАА, ой загас агнуурын ажилтан	1	0	0	0
Үйлдвэрлэл, барилга, гар урлал, холбогдох ажил	72	18	91	22
Суурин төхөөрөмж, машин механизмын операторч,	23	0	11	0
Энгийн ажил мэргэжил	117	39	52	16
Зэвсэгт хүчний ажил мэргэжил	3	1	2	1

Эх үүсвэр: Хөдөлмөр, халамж үйлчилгээний газар

## 2.6 ШИНЭ АЖЛЫН БАЙРАНД ОРСОН ИРГЭН, эдийн засгийн салбарын ангиллаар 2021 оны 08 сард

Салбарын ангилал	Бүгд	Эмэгтэй	Бүгдээс: Ажлын байрны шинж, чанараар		
			Байнга	Улирал	Түр
	Тоо				
Бүгд	256	132	90	5	161
ХАА, ан агнуур, ойн аж ахуй, загас барилт, ан агнуур	1		1		
Уул уурхай олборлолт	1	1		1	
Боловсруулах үйлдвэрлэл	4	1	4		
Цахилгаан, хий уур агааржуулалтын хангамж					
Усан хангамж, бохир ус, хог хаягдлын менежмент					
Барилга	44	9	15	3	26
Бөөний ба жижиглэн худалдаа, гэр ахуйн барааны засварлах үйлчилгээ	24	12	23	1	
Тээвэр агуулахын үйл ажиллагаа	12	1	12		
Байр сууц болон хоол хүнсээр үйлчлэх үйл ажиллагаа	2	2	2		
Мэдээлэл холбоо					
Санхүүгийн болон даатгалын үйл ажиллагаа	5	3	5		
Үл хөдлөх хөрөнгийн үйл ажиллагаа					
Мэргэжлийн шинжлэх ухаан болон техникийн үйл ажиллагаа	16	4	8		8
Захиргааны болон дэмжлэг үзүүлэх үйл ажиллагаа	96	64	8		88
Төрийн удирдлага, батлан хамгаалах, албан журмын даатгал	29	22	3		26
Боловсрол	5	4	5		
Хүний эрүүл мэнд ба нийгмийн үйл ажиллагаа	1	1			1
Урлаг үзвэр тоглоом наадам	1		1		
Үйлчилгээний бусад үйл ажиллагаа	15	8	3		12
Хүн хөлслөн ажиллуулдаг өрхийн аж ахуй					
Олон улсын байгууллагын үйл ажиллагаа					

Эх үүсвэр: Хөдөлмөр, халамж үйлчилгээний газар





## ГУРАВ. НИЙГМИЙН ДААТГАЛ, ХАЛАМЖ

## 3.1 НИЙГМИЙН ДААТГАЛЫН САНГИЙН ОРЛОГО, ЗАРЛАГА, төрлөөр, жил бүрийн 08 сарын эцэст

Үзүүлэлт	2020 I-VIII	2021 I-VIII	2021 I-VIII 2020 I-VIII
	сая төгрөг		хувь
Нийгмийн даатгалын сангийн орлого	27 249.2	33 714.1	123.7
Тэтгэврийн даатгалын сан	18 379.2	23 744.4	129.2
Тэтгэмжийн даатгалын сан	1 915.1	2 027.1	105.8
Эрүүл мэндийн даатгалын сан	4 517.7	5 539.1	122.6
ҮОМШӨ*-ний даатгалын сан	1 978.7	2 003.7	101.3
Ажилгүйдлийн даатгалын сан	458.5	399.8	87.2
Нийгмийн даатгалын сангийн зарлага	39 404.4	41 764.4	106.0
Тэтгэврийн даатгалын сан	29 194.3	31 214.0	106.9
Тэтгэмжийн даатгалын сан	2 341.3	2 406.9	102.8
Эрүүл мэндийн даатгалын сан	4 908.2	5 544.9	113.0
ҮОМШӨ*-ний даатгалын сан	1 853.5	1 685.2	90.9
Ажилгүйдлийн даатгалын сан	1 107.1	913.4	82.5

## 3.2 НИЙГМИЙН ДААТГАЛД ДААТГУУЛАГЧИД, ОЛГОСОН ТЭТГЭВРИЙН ХЭМЖЭЭ, төрлөөр, жил бүрийн 08 сарын эцэст

Үзүүлэлт	2020 I-VIII	2021 I-VIII	2021 I-VIII 2020 I-VIII
	хүн		хувь
1. Нийгмийн даатгалд даатгуулагчид	20684	20451	98.9
Албан журмаар даатгуулагчид	16952	17305	102.1
Аж ахуй нэгж, байгууллага	8666	9001	103.9
Төсөвт байгууллага	8286	8304	100.2
Сайн дураар даатгуулагчид	3732	3146	84.3
2. Тэтгэвэр авагчдын тоо	9178	9539	103.9
Өндөр насны тэтгэвэр	6708	7030	104.8
Хөгжлийн бэршээлтэй иргэдийн	1357	1393	102.7
Тэжээгчээ алдсаны	490	470	95.9
Цэргийн тэтгэвэр	475	504	106.1
ҮОМШӨ*-ний	148	142	95.9
	сая төгрөг		
3. Олгосон тэтгэвэр	29 786.1	31 792.2	106.7
Өндөр насны тэтгэвэр	21 895.2	23 456.5	107.1
Хөгжлийн бэршээлтэй иргэдийн	3 383.1	3 674.1	108.6
Тэжээгчээ алдсаны	1 328.9	1 307.0	98.4
Цэргийн тэтгэвэр	2 579.5	2 766.7	107.3
ҮОМШӨ*-ний	599.4	587.9	98.1

Тайлбар: \*-Үйлдвэрлэлийн осол, мэргэжлээс шалтгаалах өвчин

Эх сурвалж: Нийгмийн даатгалын хэлтэс



## 3.3 НИЙГМИЙН ДААТГАЛЫН САНГИЙН ОРЛОГО, сумаар

Сумын нэр	2020 I-VIII	2021 I-VIII	2021 I-VIII 2020 I-VIII
	сая төгрөг		хувь
ДҮН	27249.2	33714.1	123.7
Айраг	413.7	510.9	123.5
Алтанширээ	179.8	222.1	123.5
Даланжаргалан	1083.9	1289.9	119.0
Дэлгэрэх	201.5	239.8	119.0
Иххэт	316.3	507	160.3
Мандах	203.5	247.6	121.7
Өргөн	461.5	925.8	200.6
Сайхандулаан	212.8	241	113.3
Улаанбадрах	251.7	265.8	105.6
Хатанбулаг	543.6	615.6	113.2
Хөвсгөл	217.1	263.1	121.2
Эрдэнэ	435.1	459.2	105.5
Сайншанд	15470.7	18933.9	122.4
Зүүнбаян баг	949.8	898.3	94.6
Замын-Үүд	6308.2	8094.1	128.3

## 3.4 НИЙГМИЙН ДААТГАЛЫН САНГИЙН ЗАРЛАГА, сумаар

Сумын нэр	2020 I-VIII	2021 I-VIII	2021 I-VIII 2020 I-VIII
	сая төгрөг		хувь
ДҮН	39404.4	41764.4	106.0
Айраг	1860.0	1932.7	103.9
Алтанширээ	718.7	762	106.0
Даланжаргалан	1606.7	1643.7	102.3
Дэлгэрэх	856.1	903.6	105.5
Иххэт	1324.1	1391.6	105.1
Мандах	830.8	876.5	105.5
Өргөн	1215.8	1302.0	107.1
Сайхандулаан	603.5	653.7	108.3
Улаанбадрах	847.5	944.4	111.4
Хатанбулаг	1464.4	1533.3	104.7
Хөвсгөл	726.0	771.8	106.3
Эрдэнэ	1313.9	1434.8	109.2
Сайншанд	17221.9	17859.2	103.7
Зүүнбаян баг	1387.1	1408.3	101.5
Замын-Үүд	7427.9	8346.8	112.4



## 3.5 НИЙГМИЙН ХАЛАМЖИЙН ҮЙЛЧИЛГЭЭНД ХАМРАГДСАН ХҮНИЙ ТОО, ОЛГОСОН ТЭТГЭВЭР, ТЭТГЭМЖИЙН ХЭМЖЭЭ, төрлөөр, жил бүрийн 08 сард

Үзүүлэлт	Хамрагдсан хүний тоо		2021 I-VIII	Олгосон тэтгэвэр тэтгэмж		2021 I-VIII
	2020 I-VIII	2021 I-VIII	2020 I-VIII	2020 I-VIII	2021 I-VIII	2020 I-VIII
	тоо		хувь	сая төгрөг		хувь
<b>НИЙГМИЙН ХАЛАМЖИЙН САНГИЙН ЗАРЦУУЛАЛТ</b>	<b>22549</b>	<b>10635</b>	<b>47.2</b>	<b>5815.1</b>	<b>2832.9</b>	<b>48.7</b>
<b>1. Халамжийн тэтгэвэр</b>	<b>1351</b>	<b>1304</b>	<b>96.5</b>	<b>2383.7</b>	<b>971.9</b>	<b>40.8</b>
Ахмад настны тэтгэвэр	98	102	104.1	169.2	58.8	34.7
Хөдөлмөрийн чадвараа 50-69% алдсан ХБИ	387	357	92.2	644.3	204.4	31.7
Хөдөлмөрийн чадвараа 70%-с дээш алдсан ХБИ	472	467	98.9	835.7	268.9	32.2
16 насанд хүрсэн одой иргэний тэтгэвэр	1	1	100.0	1.9	0.6	30.5
Тэжээгч нас барсан 18 хүртэлх насны хүүхдийн тэтгэвэр	393	377	95.9	732.7	439.3	60.0
<b>2 Халамжийн тэтгэмж</b>	<b>1134</b>	<b>1171</b>	<b>103.3</b>	<b>738.4</b>	<b>789.3</b>	<b>106.9</b>
Ахмад настныг асарч байгаа иргэнд олгох тэтгэмж	566	557	98.4	322.1	334.8	103.9
Байнгын асаргаа шаардлагатай, эмнэлгийн хяналтанд байдаг хөгжлийн бэрхшээлтэй 18 хүртэлх насны хүүхдийг асарч байгаагийн улмаас хөдөлмөр эрхлэдэггүй хөдөлмөрийн насны иргэн	240	261	108.8	219.5	241.5	110.0
Байнгын асаргаа шаардлагатай, эмнэлгийн хяналтанд байдаг хөгжлийн бэрхшээлтэй 18-аас дээш насны хүнийг асарч байгаагийн улмаас хөдөлмөр эрхлэдэггүй хөдөлмөрийн насны иргэн	267	298	111.6	156.2	173.6	111.2
Бүтэн өнчин хүүхдийг үрчлэн авсан болон асран хамгаалж харгазан дэмжиж байгаа иргэнд олгох тэтгэмж	52	45	86.5	35.0	32.9	94.0



## Хүснэгт 3.5-ийн үргэлжлэл

Үзүүлэлт	Хамрагдсан хүний тоо		2021 I-VIII	Олгосон тэтгэвэр тэтгэмж		2021 I-VIII
	2020 I-VIII	2021 I-VIII	2020 I-VIII	2020 I-VIII	2021 I-VIII	2020 I-VIII
	тоо		хувь	сая төгрөг		хувь
Гэр бүлийн тухай хуулийн 25.5-д заасан болон хүчирхийллийн улмаас хамгаалалт шаардлагатай болсон хүүхдийг мөн хуулийн 74 дүгээр зүйлд заасны дагуу гэр бүлдээ авч асрамжилж байгаа иргэнд олгох тэтгэмж	5	4	80.0	3.0	2.6	86.9
Тэжээн тэтгэх хүүхэдгүй, төрөл садангийн хүнгүй, ганц бие ахмад настан болон хөгжлийн бэрхшээлтэй ганц бие иргэнийг гэр бүлдээ авч асрамжилж байгаа иргэн	4	6	150.0	2.6	4.0	153.1
<b>3. Амжиргааг дэмжих мөнгөн тэтгэмжийн дүн</b>	<b>986</b>	<b>1048</b>	<b>106.3</b>	<b>513.3</b>	<b>658.9</b>	<b>128.4</b>
16 хүртэлх насны байнгын асаргаа шаардлагатай хүүхдэд олгох мөнгөн тэтгэмж	241	261	108.3	428.3	566.9	132.4
Байнгын асаргаа шаардлагатай 16-с дээш насны иргэн	745	787	105.6	85.0	92.0	108.2
<b>4. Нийгмийн халамжийн сан</b>	<b>35</b>	<b>30</b>	<b>85.7</b>	<b>42.0</b>	<b>36.0</b>	<b>85.7</b>
18 нас хүрээгүй байхдаа бүтэн өнчин болсон 18-24 насны иргэн	5	2	0.0	6.0	2.4	0.0
Гэнэтийн аюул, ослын улмаас орон гэргүй болсон өрх	27	27	100.0	32.4	32.4	100.0
Хорих ангиас суллагдсан өөрийн гэр оронгүй иргэн	1	1	100.0	1.2	1.2	
Нийгмийн халамжийн дэмжлэг туслалцаа зайлшгүй шаардлагатай, 4 ба түүнээс дээш 18 хүртэлх насны хүүхэдтэй, гэр оронгүй, өрх толгойлсон иргэн	2		0.0	2.4		0.0



## Хүснэгт 3.5-ийн үргэлжлэл

Үзүүлэлт	Хамрагдсан хүний тоо		2021 I-VIII 2020 I-VIII	Олгосон тэтгэвэр тэтгэмж		2021 I-VIII 2020 I-VIII
	2020 I-VIII	2021 I-VIII		2020 I-VIII	2021 I-VIII	
	тоо	тоо	хувь	сая төгрөг	хувь	
<b>5. Бусад халамжийн дүн</b>	<b>19043</b>	<b>7082</b>	<b>37.2</b>	<b>2135.0</b>	<b>375.8</b>	<b>17.6</b>
Жирэмсэн эхийн тэтгэмж	1167		0.0	23.3		0.0
ХБИ-д үзүүлэх тусламж	227	128	56.4	55.7	28.0	50.3
Хүнс тэжээл	3650	3339	91.5	473.1	281.4	59.5
Алдарт эхийн одонгийн тусламж	4949			632.3		
Алдар цолтой ахмадуудад үзүүлсэн хөнгөлөлт, тусламж	19		0.0	24.0		0.0
Насны хишгийн зардал	2692		0.0	424.7		0.0
Цалинтай ээж хөтөлбөр	3477		0.0	146.8		0.0
Өрх толгойлсон эх/эцэг хөтөлбөрийн зардал	226		0.0	171.1		0.0
2 ихэр хүүхэд төрүүлж эсэн мэнд өсгөж байгаа өрх, иргэнд олгох тэтгэмж	10		0.0	20.0		0.0
Ахмад настанд үзүүлсэн тусламж, хөнгөлөлтийн зарцуулалт	2542	3521	138.5	161.6	63.4	39.2
Амьжиргааг дэмжих зөвлөлийн гишүүн	84	94	111.9	2.5	3.0	120.2
<b>Банкны шимтгэл</b>				<b>2.7</b>	<b>1.0</b>	

Эх үүсвэр: Хөдөлмөр, халамж үйлчилгээний газар



## ДӨРӨВ. ГЭМТ ХЭРЭГ

## 4.1 БҮРТГЭГДСЭН ГЭМТ ХЭРГИЙН ТОО, төрлөөр, жил бүрийн 08 сарын эцэст

Хэргийн төрөл	2020 I-VIII	2021 I-VIII	зөрүү	Хэргийн бүтэц	
				2020 I-VIII	2021 I-VIII
	тоо	хувь			
<b>Бүртгэгдсэн гэмт хэрэг - ДҮН</b>	278	283	5	100.0	100.0
Хүн амьд явах эрхийн эсрэг гэмт хэрэг	11	4	-7	4.0	1.4
Хүний бэлгийн эрх чөлөө, халдашгүй байдлын эсрэг	9	12	3	3.2	4.2
Хүний эрүүл мэндэд хохирол учруулсан	48	98	50	17.3	34.6
Өмчлөх эрхийн эсрэг	152	129	-23	54.7	45.6
Хулгайлах	67	35	-32	24.1	12.4
Залилах	32	58	26	11.5	20.5
Гээгдэл эд зүйл ашиглах	7	8	1	2.5	2.8
Хөрөнгө завших	11	7	-4	4.0	2.5
Эд хөрөнгө устгах, гэмтээх	2	5	3	0.7	1.8
үүнээс: Дээрэмдэх	7	3	-4	2.5	1.1
Бусдын эд хөрөнгө устгах, гэмтээх үрэгдүүлэх	1	2	1	0.4	0.7
Авто тээврийн хэрэгслийг зөвшөөрөлгүйгээр авч явах		2			0.7
Мал хулгайлах	25	9	-16	9.0	3.2
Улсын хилээр хууль бусаар эд зүйлс нэвтрүүлсэн	12	0	-12	4.3	0.0
Авилгын гэмт хэрэг	1	1		0.4	0.4
Олон нийтийн аюулгүй байдал, ашиг сонирхлын эсрэг	0	7	7	0.0	2.5
Хэрэг хянан шийдвэрлэх ажиллагааны эсрэг	1	1	0	0.4	0.4
Нийтийн ашиг сонирхлын эсрэг	5	9	4	1.8	3.2
Хүрээлэн байгаа орчны эсрэг	15	8	-7	5.4	2.8
Хөдөлгөөний аюулгүй байдал, тээврийн хэрэгслийн ашиглалтын журмын эсрэг	17	9	-8	6.1	3.2
Хүний халдашгүй, чөлөөтэй байх эрхийн эсрэг	3	3		1.1	1.1
Бусад гэмт хэрэг	4	2	-2	1.4	0.7
согтуугаар үйлдсэн	45	70	25	16.2	24.7
гудамж, талбай	36	45	9	12.9	15.9
Гэмт гэр орон сууцанд	82	116	34	29.5	41.0
хэргийн бүлэглэн үйлдсэн	28	15	-13	10.1	5.3
тоо хүүхэд оролцсон	2	10	8	0.7	3.5
Гэр бүлийн хүчирхийлэл эмэгтэй хүн оролцсон	9	19	10	3.2	6.7
Гэмт 06.00 -14.00	29	34	5	10.4	12.0
хэрэг 14.00-19.00	82	78	-4	29.5	27.6
үйлдсэн 19.00 - 22.00	84	88	4	30.2	31.1
цаг 22.00 - 06.00	30	57	27	10.8	20.1
Гэмт хэргийн нас барсан хүний тоо	82	60	-22		
улмаас гэмтэж бэртсэн хүний тоо	15	7	-8		
	67	113	46		

Эх сурвалж: Аймгийн Цагдаагийн газар



## 4.2 БҮРТГЭГДСЭН ГЭМТ ХЭРГИЙН ТОО, сумаар

	2020 I-VIII	2021 I-VIII	Үүнээс: хэргийн төрлөөр						Бусад
			Хүний амь	ХЭМХ учруулсан гэмт хэрэг	Хүчин	ХАБТХ АЖЗ*	Өмчийн хулгайн хэрэг		
							ИӨХ	Малын	
ДҮН	278	283	4	98	9	9	35	9	119
Айраг	17	13		5			1		7
Алтанширээ	7	3						1	2
Даланжаргалан	22	17		5	1				11
Дэлгэрэх	13	4					2		2
Иххэт	11	8		1			2	2	3
Мандах	6	6		1	2		1	1	1
Өргөн	12	9		6				1	2
Сайхандулаан	8	7		2				1	4
Хатанбулаг	7	14	1	5		2			6
Улаанбадрах	6	3		1		1		1	
Хөвсгөл	5	8		5		1			2
Эрдэнэ	4	3		1					2
Сайншанд	92	116	2	40	3	3	20	2	46
Замын - Үүд	68	72	1	26	3	2	9		31

Тайлбар: \*-Хөдөлгөөний аюулгүй байдал, тээврийн хэрэгслийн ашиглалтын журмын эсрэг гэмт хэрэг

Эх сурвалж: Аймгийн Цагдаагийн газар



## ТАВ. МӨНГӨ,ЗЭЭЛ

## 5.1 МӨНГӨН ГҮЙЛГЭЭ, ЗЭЭЛ, 2021 оны 08 сарын эцэст

	Хэмжих нэгж	2020 VIII	2021 VIII	2021 VIII 2020 VIII
		тоо		хувь
<b>Нийт зээлийн үлдэгдэл</b>	сая төгрөг	263232.4	301727.8	114.6
Анхаарал хандуулах зээлийн үлдэгдэл	сая төгрөг	6758.5	5949.6	88.0
Чанаргүй зээлийн үлдэгдэл	сая төгрөг	12863.0	16200.0	125.9
<b>Нийт харилцахын үлдэгдэл</b>	сая төгрөг	27460.3	56488.4	2.0 <sup>2</sup>
Иргэдийн харилцахын үлдэгдэл	сая төгрөг	17400.9	41606.9	2.3 <sup>2</sup>
<b>Нийт хадгаламжийн үлдэгдэл</b>	сая төгрөг	139696.9	195117.7	139.7
Иргэдийн хадгаламжийн үлдэгдэл	сая төгрөг	129253.7	181550.4	140.5
Хугацаагүй хадгаламжийн үлдэгдэл	сая төгрөг	38198.4	62457.4	163.5
Хугацаатай хадгаламжийн үлдэгдэл	сая төгрөг	101498.5	132660.3	130.7
Нийт банкны салбар, нэгжийн тоо	тоо	60	60	100.0
Нийт банкны салбар, нэгжийн ажилтнуудын тоо	тоо	387	380	98.2
Нийт зээлдэгчийн тоо /дасны тоогоор/	мянган хүн	36.7	34.7	94.6
Нийт харилцах данс эзэмшигчийн тоо /дасны тоогоор/	мянган хүн	151.6	162.1	106.9
Нийт хадгаламжийн эзэмшигчийн тоо /дасны тоогоор/	мянган хүн	75.8	78.9	104.1
Нийт АТМ-ын тоо	тоо	65	68	104.6
Нийт төлбөрийн карт эзэмшигчийн тоо	мянган хүн	82.9	98.0	118.2

Тайлбар :- <sup>2</sup> Дахин их

Эх сурвалж: Монгол банкны мэдээлэл





## ЗУРГАА. ТӨСӨВ, САНХҮҮ

## 6.1. ОРОН НУТГИЙН ТӨСВИЙН ОРЛОГО, эхний 08 сарын эцэст

	2020 I-VIII	2021 I-VIII			2021 I-VIII 2020 I-VIII
		Төлөвлөгөө	Гүйцэтгэл	Биелэлт	
	сая төгрөг			хувь	
Нийт орлого	24040.6	23499.5	19482.2	82.9	81.0
1. Татварын орлого	18248.4	16763.3	16244.8	96.9	89.0
1.1 Орлогын албан татвар	11259.5	10727.6	10927.9	101.9	97.1
1.2 Өмчийн татвар	1080.1	1290.0	1487.2	115.3	137.7
1.3 Шилжүүлгийн орлого	5908.8	4745.7	3829.7	80.7	64.8
1.4 Бусад татвар төлбөр					
хураамж	5792.3	4745.6	3829.7	80.7	66.1
2. Татварын бус орлого		2610.0	1298.4	49.7	0.0
3. Хөрөнгийн орлого		4126.2	1939.0	47.0	0.0

## 6.2 ОРОН НУТГИЙН ТӨСВИЙН ЗАРЛАГА, эхний 08 сарын эцэст

	2020 I-VIII	2021 I-VIII			2021 I-VIII 2020 I-VIII
		Төлөвлөгөө	Гүйцэтгэл	хувь	
	сая төгрөг			хувь	
Нийт зарлага	48362.1	58804.1	46245.9	78.6	95.6
1. Урсгал зардал	34276.2	50161.4	41213.2	82.2	120.2
1.1. Бараа үйлчилгээний зардал	33854.5	49241.0	40614.3	82.5	120.0
1.1.1 Цалин хөлс ба нэмэгдэл урамшил	21583.8	26197.4	23260.1	88.8	107.8
1.1.2 Ажил олгогчоос нийгмийн даатгалд төлөх шимтгэл	2714.8	3555.3	3114.1	87.6	114.7
1.1.3 Байр ашиглалттай холбоотой зардал	2938.0	4412.0	3826.6	86.7	130.2
1.1.4 Хангамжийн бараа материал	727.1	875.6	643.2	73.5	88.5
1.1.5 Нормативт зардал	1943.4	1279.8	632.0	49.4	32.5
1.1.6 Эд хогшил, урсгал засварын зардал	343.2	247.7	144.4	58.3	42.1
1.1.7 Томилолт зочны зардал	42.1	229.1	65.3	28.5	155.0
1.1.7. Бусдаар гүйцэтгүүлсэн ажил үйлчилгээний төлбөр	2129.9	8458.4	6723.1	79.5	3.1 <sup>2</sup>
1.1.8 Бараа үйлчилгээний бусад зардал	1432.2	3984.9	2205.5	55.3	154.0
1.2. Татаас ба урсгал шилжүүлэг	421.7	920.4	598.9	98.3	142.0
2.2 Хөрөнгийн зардал	14085.8	8642.7	5032.7	58.2	35.7

Эх сурвалж: Аймгийн ЗДТГ-ын Санхүү, төрийн сангийн хэлтэс



6.3 ОРОН НУТГИЙН ТӨСВИЙН ОРЛОГО, ЗАРЛАГА сумаар, 08 сарын эцэст

Үзүүлэлт	Орон нутгийн төсвийн орлого			Орон нутгийн төсвийн зарлага		
	Төлөв лөгөө	Гүйцэт гэл	Биелэлт	Төлөв лөгөө	Гүйцэт гэл	Биелэлт
	сая төгрөг		хувь	сая төгрөг		хувь
<b>Дүн</b>	23499.5	19482.2	82.9	58804.1	46245.9	78.6
Айраг	85.8	144.4	168.4	2352.4	1669.7	71.0
Алтанширээ	98.9	159.0	160.8	1354.1	1032.5	76.2
Даланжаргалан	455.6	399.1	87.6	2282.3	1562.8	68.5
Дэлгэрэх	33.7	28.5	84.4	1073.4	853.5	79.5
Иххэт	36.6	72.1	197.2	2403.2	1740.8	72.4
Мандах	111.8	167.1	149.5	1124.7	948.2	84.3
Өргөн	104.8	138.1	131.7	1115.1	983.3	88.2
Сайхандулаан	36.8	45.0	122.5	1292.7	876.5	67.8
Улаанбадрах	64.9	34.2	52.6	1856.8	1139.7	61.4
Хатанбулаг	1033.7	332.6	32.2	703.4	591.1	84.0
Хөвсгөл	63.3	73.4	115.9	1629.4	983.7	60.4
Эрдэнэ	37.4	88.3	236.2	1529.3	1259.3	82.3
Сайншанд	1743.3	1372.0	78.7	12575.7	10514.0	83.6
Замын-Үүд	4220.3	2140.0	50.7	9185.2	7528.2	82.0
Санхүү, төрийн сангийн хэлтэс	15372.5	14288.3	92.9	18326.5	14562.7	79.5

Эх сурвалж: Аймгийн ЗДТГ-ын Санхүү, төрийн сангийн хэлтэс

6.4 УЛСЫН НЭГДСЭН ТӨСӨВТ ТӨВЛӨРҮҮЛСЭН ОРЛОГО, 08 сарын эцэст

	2020 I-VIII	2021 I-VIII			2021 I-VIII 2020 I-VIII
		Төлөвлөгөө	Гүйцэтгэл	Биелэлт	
	сая төгрөг	хувь			
<b>Татварын орлого-БҮГД</b>	5821.4	5320.7	5870.1	110.3	100.8
1. ААНБ-ын орлогын албан татвар	764.5	815.2	1044.0	128.1	136.6
2. Нэмэгдсэн өртгийн албан татвар	3644.2	3155.2	2418.0	76.6	66.4
3. Ашигт малтмалын нөөц ашигласны төлбөр	1037.0	1102.7	1862.0	168.9	179.6
4. Агаарын бохирдлын төлбөр	201.6	247.4	543.5	219.7	2.7 <sup>2</sup>
5. Өсөн нэмэгдэх ашигт малтмалын нөөц ашигласны төлбөр	173.8	0.0	0.2		0.1
6. Суутгагчийн хуулийн этгээдэд олсон орлогоос суутгасан татвар	0.0	0.0	2.3		
7. Ус бохирдуулсны төлбөр	0.3	0.2	0.2	91.5	61.0

Тайлбар :- <sup>2</sup> Дахин их

Эх сурвалж: Татварын хэлтэс



## ДОЛОО. ҮНЭ

## 7.1 ХЭРЭГЛЭЭНИЙ ҮНИЙН ИНДЕКС / нэр төрлөөр/

	ЖИН	2021-VIII 2020-VIII	2021-VIII 2021-VII
<b>ЕРӨНХИЙ ИНДЕКС</b>	хувь	<b>109.2</b>	<b>100.5</b>
<b>01. ХҮНСНИЙ БАРАА, СОГТУУРУУЛАХ БУС УНДАА</b>	0.361	<b>114.0</b>	<b>97.8</b>
01.1 ХҮНСНИЙ БАРАА	0.338	115.2	97.6
01.2 СОГТУУРУУЛАХ БУС УНДАА	0.023	100.9	100.0
<b>02. СОГТУУРУУЛАХ УНДАА, ТАМХИ, МАНСУУРУУЛАХ БОДИС</b>	0.026	<b>102.3</b>	<b>100.3</b>
02.1 СОГТУУРУУЛАХ УНДАА	0.011	104.4	100.9
02.2 ТАМХИ	0.015	101.1	100.0
<b>03. ХУВЦАС, БӨС БАРАА, ГУТАЛ</b>	0.181	<b>110.9</b>	<b>102.5</b>
03.1 ХУВЦАС, БӨС БАРАА	0.130	110.5	103.1
03.2 ГУТАЛ	0.050	111.8	101.2
<b>04. ОРОН СУУЦ, УС, ЦАХИЛГААН, ХИЙН БОЛОН БУСАД ТҮЛШ</b>	0.096	<b>102.3</b>	<b>100.0</b>
04.1 ОРОН СУУЦНЫ БОДИТ ТҮРЭЭС	0.008	100.0	100.0
04.2 ОРОН СУУЦНЫ ТЕХНИКИЙН БОЛОН ЗАСВАРЫН ҮЙЛЧИЛГЭЭ	0.024	107.1	100.0
04.3 УСАН ХАНГАМЖ БОЛОН ОРОН СУУЦНЫ БУСАД ҮЙЛЧИЛГЭЭ	0.014	100.0	100.0
04.4 ЦАХИЛГААН, ХИЙН БОЛОН БУСАД ТҮЛШ	0.051	100.0	100.0
<b>05. ГЭР АХУЙН ТАВИЛГА, ГЭР АХУЙН БАРАА</b>	0.062	<b>110.6</b>	<b>101.4</b>
05.1 ГЭР АХУЙН ТАВИЛГА, ХЭРЭГСЭЛ, ХИВС БОЛОН ШАЛНЫ БУСАД ДЭВСГЭР	0.015	109.3	100.0
05.2 ГЭР АХУЙН ОЁМОЛ, НЭХМЭЛ ЭДЛЭЛ	0.006	109.3	105.7
05.3 ГЭР АХУЙН ЦАХИЛГААН БАРАА	0.021	103.2	100.0
05.4 ГЭР АХУЙН ШИЛЭН ЭДЛЭЛ, САВ СУУЛГА	0.005	131.1	109.3
05.5 ГЭР АХУЙ, ЦЭЦЭРЛЭГИЙН ЗОРИУЛАЛТТАЙ ХӨДӨЛМӨРИЙН БАГАЖ ХЭРЭГСЭЛ	0.001	118.4	103.9
05.6 ГЭР АХУЙН ЦЭВЭРЛЭГЭЭНИЙ БОЛОН БУСАД ЖИЖИГ БАРАА, ГЭРИЙН ҮЙЛЧИЛГЭЭ	0.014	111.0	99.0
<b>06. ЭМ, ТАРИА, ЭМНЭЛГИЙН ҮЙЛЧИЛГЭЭ</b>	0.017	<b>111.5</b>	<b>100.0</b>
06.1 ЭМ, ТАРИА, ЭМНЭЛГИЙН ХЭРЭГСЭЛ	0.016	112.8	100.0
06.2 АМБУЛТОРЫН ҮЙЛЧИЛГЭЭ	0.000	100.0	100.0
06.3 ЭМНЭЛЭГТ ХЭВТЭЖ ҮЗҮҮЛСЭН ҮЙЛЧИЛГЭЭ	0.001	100.0	100.0
<b>07. ТЭЭВЭР</b>	0.140	<b>109.5</b>	<b>104.0</b>
07.1 ТЭЭВРИЙН ХЭРЭГСЛИЙН ХУДАЛДАН АВАЛТ	0.094	100.0	100.0
07.2 ХУВИЙН ТЭЭВРИЙН ХЭРЭГСЛИЙН ЗАСВАР, ҮЙЛЧИЛГЭЭ	0.035	121.1	109.2
07.3 ТЭЭВРИЙН ҮЙЛЧИЛГЭЭ	0.012	105.4	100.0
<b>08. ХОЛБООНЫ ХЭРЭГСЭЛ, ШУУДАНГИЙН ҮЙЛЧИЛГЭЭ</b>	0.049	<b>102.1</b>	<b>100.0</b>
<b>09. АМРАЛТ, ЧӨЛӨӨТ ЦАГ, СОЁЛЫН БАРАА, ҮЙЛЧИЛГЭЭ</b>	0.021	<b>101.3</b>	<b>101.3</b>
09.1 ДУУ, ДҮРС, ГЭРЭЛ ЗУРАГ, МЭДЭЭЛЛИЙГ БОЛОВСРУУЛАХ ТОНОГ ТӨХӨӨРӨМЖ	0.015	100.0	100.0
09.2 ЧӨЛӨӨТ ЦАГ, СОЁЛЫН ҮЙЛЧИЛГЭЭ	0.005	100.0	100.0
09.3 НОМ, СОНИН, БИЧГИЙН ХЭРЭГСЭЛ	0.002	104.2	104.2
<b>10. БОЛОВСРОЛЫН ҮЙЛЧИЛГЭЭ</b>	0.002	<b>100.0</b>	<b>100.0</b>
<b>11. ЗОЧИД БУУДАЛ, НИЙТИЙН ХООЛ, ДОТУУР БАЙРНЫ ҮЙЛЧИЛГЭЭ</b>	0.005	<b>110.9</b>	<b>100.0</b>
11.1 НИЙТИЙН ХООЛНЫ ҮЙЛЧИЛГЭЭ	0.005	108.9	100.0
11.2 ЗОЧИД БУУДАЛ ДОТУУР БАЙРНЫ ҮЙЛЧИЛГЭЭ	0.003	113.6	100.0
<b>12. БУСАД БАРАА, ҮЙЛЧИЛГЭЭ</b>	0.039	<b>105.6</b>	<b>102.3</b>
12.1 ХУВЬ ХҮНД ХАНДСАН ҮЙЛЧИЛГЭЭ	0.035	106.0	101.5
12.2 ХУВЬ ХҮНИЙ ЭД ЗҮЙЛ, ХЭРЭГЛЭЛ	0.002	106.1	106.1
12.4 ДААТГАЛ	0.002	100.0	100.0
12.3 САНХҮҮГИЙН ҮЙЛЧИЛГЭЭ	0.002	100.0	100.0



## 7.2.ХЭРЭГЛЭЭНИЙ БАРАА, ҮЙЛЧИЛГЭЭНИЙ ҮНЭ ТАРИФ, жил бүрийн 08 сарын эцэст

/Сайншанд сумын ажиглалтаар/

Хүнсний бараа, төгрөгөөр	Хэмжих нэгж	2018.VIII	2019.VIII	2020.VIII	2021.VIII	2021.VIII 2020.VIII
1. Гурил дээд зэрэг	кг	1367	1433	1517	1850	122.0
1-р зэрэг	кг	1100	1100	1183	1500	126.8
2. Талх	ш	1400	1433	1567	1767	100.0
3.Цагаан будаа	кг	2200	2267	2500	2467	98.7
4. Шар будаа	кг	1933	3167	2633	2333	98.6
5. Хонины мах	кг	6167	8500	8667	10167	126.3
6. Үхрийн мах /цул /	кг	9333	13000	12833	15167	113.1
7. Хиам	кг	6600	8100	8500	9000	105.9
8. Шингэн сүү	л	1800	1500	2000	2650	140.0
9. Тараг	л	2000	2000	2500	2500	120.0
10. Элсэн чихэр	кг	2000	2000	2000	2533	122.5
11. Хатуу чихэр /барбарис/	кг	5500	5500	5567	6267	112.6
12.Мишка зөөлөн чихэр	кг	9750	9750	-	-	0.0
13. Ногоон цай	2 кг	*	*	*	*	0.0
14. Төмс	кг	1167	1400	1400	1000	102.6
15. Байцаа	кг	1333	1600	1667	2000	107.7
16. Сонгино	кг	1400	1500	1567	2500	136.4
17. Шилтэй өргөст хэмх	ш	2050	2267	2533	3333	107.9
18. Давс монгол	кг	700	750	817	900	110.2
19. Ургамлын тос	л	3100	3167	3483	5000	141.9
20. Архи	0.5 л	8767	8867	9133	9667	103.3

Тайлбар: \* - үнийн сагс шинэчлэгдсэн

## 2. Орон сууц , цахилгаан

	Хэмжих нэгж	2018.VIII	2019.VIII	2020.VIII	2021.VIII	2021.VIII 2020.VIII
1. Халаалт. (НӨТ-тэй)	м2	385	385	385	385	100.0
2. Цэвэр ус (НӨТ-тэй)	тн	1320	1320	1320	1320	100.0
3. Цахилгаан	квт	118	123.0	130	130	100.0

## 3. Тээвэр холбооны үйлчилгээ

	Хэмжих нэгж	2018.VIII	2019.VIII	2020.VIII	2021.VIII	2021.VIII 2020.VIII
1. ТЗ-ын билет зөөлөн/УБ-СШ/	1 хүний	30600	30600	30600	30600	100.0
2. Телевизорын хураамж	сарын	850	850	850	850	100.0
4. Автобензин А-80	л	1728	1810	1483	2120	143.0



## 7.3 ГОЛ НЭРИЙН БАРААНЫ ДУНДАЖ ҮНЭ, хөрш зэргэлдээ аймгуудаар

/ 8 сарын 21-ний байдлаар /

№	НЭР ТӨРӨЛ	Хэмжих нэгж	Дорно говь	Өмнө говь	Дунд говь	Говь сүмбэр
			төгрөгөөр			
<b>1.1 ТАЛХ, ГУРИЛ, БУДАА</b>						
1	Гурил, дээд зэрэг	кг	1850	1940	1850	1650
2	Гурил, 1-рээрэг	кг	1500	1670	1517	1400
3	Гурил, 2-р зэрэг	кг	1050	1200	1233	-
4	Гоймон, 320 гр, "Алтан тариа" ХК, туузан	ш	1083	1030	1200	1067
5	Талх, орон нутгийн үйлдвэрийн, /том/	ш	1767	1497	1467	1433
6	Гурилан боов	кг	2433	3000	2867	4000
7	Жигнэмэг, Юбиллейние	ш	1500	1243	1383	1317
8	Цагаан будаа, задгай	кг	2467	2650	2583	2383
9	Шар будаа, задгай	кг	2333	2740	3633	1933
10	Элсэн чихэр	кг	2533	2450	2567	2317
<b>1.2 МАХ, МАХАН БҮТЭЭГДЭХҮҮН</b>						
11	Хонины мах	кг	10167	10000	7500	8500
12	Үхрийн мах, /цул/	кг	15167	-	-	13500
13	Адууны мах	кг	10000	9250	-	-
14	Ямааны мах	кг	8667	9500	6500	8000
15	Дотор мах, цувдай, цусгүй	кг	3000	-	3000	-
16	Хиам, чанасан	кг	9000	11397	11100	14375
<b>1.3 ХАТААСАН, УТСАН ДАВСАЛСАН ЗАГАС, ЗАГСАЛСАН БҮТЭЭГДЭХҮҮН</b>						
17	Далайн байцаа, 10 ширхэгтэй	ш	3200	3293	3133	3283
<b>1.4 СҮҮ, СҮҮН БҮТЭЭГДЭХҮҮН</b>						
18	Сүү, үнээний, задгай	л	2650	-	2500	2000
19	Сүү, "Цэвэр сүү", савласан	л	3233	3237	3433	3267
20	Өтгөрүүлсэн сүү, "Сгуценка", 370 гр, ОХУ	ш	2100	2645	2733	2167
21	Тараг, задгай	л	2500	-	3500	2500
22	Хорхой ааруул, задгай, чихэртэй	кг	18000	-	23000	19500
23	Шар тос, цэвэр	кг	21667	25000	25000	29000
<b>1.5 ЖИМС, ХҮНСНИЙ НОГОО</b>						
24	Мандарин	кг	10000	12897	11833	8833
25	Алим, шар	кг	6667	7663	6533	6500
26	Усан үзэм, хүрэн	кг	19000	14000	13750	13467
27	Үзэм, бор	кг	8500	8063	9000	8500
28	Хатаасан жимс, 100 гр, БНХАУ	г	1500	6000	1725	2020
29	Байцаа	кг	2000	1500	2063	1800
30	Улаан лооль, бөөрөнхий	кг	9667	7500	9000	7833
31	Амтат чинжүү	кг	7833	7000	8433	7433
32	Лууван	кг	2700	3000	2000	2133
33	Манжин	кг	2833	3000	2467	2350
34	Сонгино, кг, БНХАУ	кг	2500	3500	2700	3100
35	Сармис, 1 булцуу	1булцуу	583	-	693	573
36	Төмс, дотоод	кг	1000	1500	1183	933



## Хүснэгт 7.3-ийн үргэлжлэл

1.6 ЯНЖУУР, ТАМХИ, ШАР АЙРАГ, ЖИМСНИЙ ДАРС						
37	Янжуур тамхи, "West", саарал өнгийн	ш	2567	3467	3767	2850
38	Янжуур тамхи, "Улааншонхор", хайрцаг	ш	1917	2170	2600	2250
39	Шар айраг, "Боргио", шилтэй, 0.5 л,	ш	2075	2233	2867	2175
1.7 ХӨВӨН БӨС БАРАА						
40	Дээлийн даавуу, 140 см өргөнтэй, цулгуй	м	13167	12000	24333	15000
41	Эрээн даавуу, 160 см энтэй	м	5833	8000	9233	8500
42	Торго, задгай цэцгэн хээтэй, 80 см өргөнтэй	м	11000	11000	28000	16500
43	Ширмэл дотрын материал, 160 см энтэй	м	9167	7000	6767	8000
1.8 ЭМ ТАРИА						
44	Парацетамол, 10ш, Моносфарм	10 ш	567	517	617	533
45	Ампциллин, 500 mg, 10ш	10 ш	1967	2000	1725	2000
46	Витамин "С", үрлэн, савласан, 50ш	ш	467	400	383	483
47	Хлорфенамен, Монос	10 ш	1340	1367	1500	1433
48	Пенициллин, тариагаар	1 сая	360	-	1730	-
49	Хөвөн, 50гр, боодолтой, дотоод	ш	1900	1617	1767	1617
1.9 ОРОН СУУЦНЫ УРСГАЛ ЗАСВАРЫН БАРАА, МАТЕРИАЛ						
50	Цагаан тосон будаг, байшинтай, БНХАУ	л	5333	5000	5867	5333
51	Цемент, БНХАУ	50 кг	12000	12250	18667	13000
52	Вакуум цонхны 2 давхар шилтэй, хуванцар хүрээтэй	1м2	132500	120000	135000	120000
53	Хадаас, 70 мм	100 гр	500	425	483	433
54	Монгол гэрийн модон хаалга, хээгүй	ш	300000	210000	-	-
55	Гэрийн гадуур бүрээс, цагаан ямбуу, 5 ханатай гэрийн	ш	100000	75000	106667	80000
1.10 ОРОН СУУЦТАЙ ХОЛБОГДОХ ЗАРДАЛ						
56	Халаалт	1м2	385	334	500	551
1.11 СУУЦНЫ ЦАХИЛГААН ХАНГАМЖТАЙ ХОЛБОГДСОН ЗАРДАЛУУД						
57	Орон сууцны цахилгаан	1квт	111	120	111	130
58	Гэр хорооллын цахилгаан	1квт	130	100	130	110
1.12 ХАТУУ ТҮЛШ						
59	Түлшний мод, шуудайгаар	ш	6500	4500	5500	-
60	Нүүрс, 1 шуудай	40 кг	8000	7000	12500	-
1.13. ШАТАХ, ТОСЛОХ МАТЕРИАЛ						
61	Бензин, А-80, 1 литр	л	2120	2150	2130	2080
62	Бензин, А-92,1 литр	л	2150	2180	2160	2113
63	Дизелийн түлш, 1 литр	л	2500	2500	2530	2490
1.14 АВТО ЗАМЫН ЗОРЧИГЧ ТЭЭВРИЙН ҮЙЛЧИЛГЭЭ						
64	Хот доторх таксины хөлс	1 км	1000	2250	1500	1500
65	УБ- аймгийн төвийн таксины хөлс, нэг талдаа	1 хүний	22400**	38400**	19600**	16200**

\* 1 километрийн үнэ

- Тухайн сард худалдаанд байхгүй

\*\*- Автобусны үнэ 1 талдаа

\* -Тэмээний махны үнэ



## НАЙМ. ХӨДӨӨ АЖ АХУЙ

## 8.1 МАЛ ТӨЛЛӨЛТ, ТӨЛ БОЙЖИЛТ, малын төрлөөр, жил бүрийн 08 сард

Малын төрөл	Төллөсөн хээлтэгч		Төлөлтийн хувь		Бойжиж буй төл		Хорогдсон төл	
	2020 I-VIII	2021 I-VIII	2020 I-VIII	2021 I-VIII	2020 I-VIII	2021 I-VIII	2020 I-VIII	2021 I-VIII
	толгойн тоо		хувь		толгойн тоо			
Бүгд	728528	712147	72.1	65.7	732820	694896	975	18656
Адуу	23646	24303	47.4	44.6	23633	24283	13	21
Үхэр	20505	20327	55.9	50.1	20497	20313	16	15
Тэмээ	7939	7697	46.2	42.4	7927	7688	12	9
Хонь	362204	353609	80.3	73.7	364724	346824	302	7531
Ямаа	314234	306211	68.9	62.4	316039	295788	632	11080

## 8.2 МАЛ ТӨЛЛӨЛТ, ТӨЛ БОЙЖИЛТ, сумаар, жил бүрийн 08 сард

Сумын нэр	Төллөсөн хээлтэгч		Төлөлтийн хувь		Бойжиж буй төл		Хорогдсон төл	
	2020 I-VIII	2021 I-VIII	2020 I-VIII	2021 I-VIII	2020 I-VIII	2021 I-VIII	2020 I-VIII	2021 I-VIII
	толгойн тоо		хувь		толгойн тоо			
Бүд	728528	712147	72.1	65.7	732820	694896	975	18656
Айраг	66078	55894	81.3	64.5	67100	50048	0.0	5846
Алтанширээ	55668	62142	86.3	89.2	56149	62142	0.0	0.0
Даланжаргалан	66524	62571	78.2	69.6	66554	59273	0.0	3298
Дэлгэрэх	77422	77506	76.1	76.4	77694	77933	230	1
Иххэт	60655	67107	74.3	74.0	60655	67107	0.0	0.0
Мандах	46116	37365	60.8	47.1	45983	36072	133	1293
Өргөн	50625	50803	68.3	60.4	50484	46297	141	4605
Сайхандулаан	58015	45609	74.0	57.2	58033	44400	0.0	1209
Улаанбадрах	47257	46119	73.8	65.5	47261	46119	164	0.0
Хатанбулаг	61792	74703	59.4	64.9	61792	74703	0.0	0.0
Хөвсгөл	45738	43321	73.6	62.0	45738	42098	0.0	1223
Эрдэнэ	44365	43913	70.4	63.5	45471	44237	5	0.0
Сайншанд	39359	34035	66.5	55.0	41110	33427	184	1155
Замын-Үүд	8914	11059	56.7	71.8	8796	11040	118	26



## 8.3 ЗҮЙ БУСААР ХОРОГДСОН ТОМ МАЛ, малын төрлөөр, жил бүрийн 08 сард

Малын төрөл	Хорогдсон мал		Оны эхний малд эзлэх хувь		Өвчнөөр хорогдсон мал		Өвчнөөр хорогдсон малын эзлэх хувь	
	2020 I-VIII	2021 I-VIII	2020 I-VIII	2021 I-VIII	2020 I-VIII	2021 I-VIII	2020 I-VIII	2021 I-VIII
	толгойн тоо		хувь		толгойн тоо		хувь	
Бүгд	894	28368	0.04	1.11	55	41	6.2	0.1
Адуу	48	1033	0.03	0.63	0	0	0.0	0.0
Үхэр	54	1440	0.06	1.39	4	9	7.4	0.6
Тэмээ	13	60	0.03	0.13	2	12	0.0	20.0
Хонь	271	10532	0.03	0.98	13	4	4.8	0.0
Ямаа	508	15303	0.05	1.31	36	16	7.1	0.1

## 8.4 ЗҮЙ БУСААР ХОРОГДСОН ТОМ МАЛ, сумаар, жил бүрийн 08 сард

Сумын нэр	Хорогдсон мал		Оны эхний малд эзлэх хувь		Өвчнөөр хорогдсон мал		Өвчнөөр хорогдсон малын эзлэх хувь	
	2020 I-VIII	2021 I-VIII	2020 I-VIII	2021 I-VIII	2020 I-VIII	2021 I-VIII	2020 I-VIII	2021 I-VIII
	толгойн тоо		хувь		толгойн тоо		хувь	
Бүд	894	28368	0.04	1.11	55	41	6.2	0.1
Айраг	0	4785	0.0	2.37	0	0	0.0	0.0
Алтанширээ	0	200	0.0	0.13	0	0	0.0	0.0
Даланжаргалан	2	2066	0.0	0.98	0	0	0.0	0.0
Дэлгэрэх	190	82	0.08	0.03	0	9	0.0	11.0
Иххэт	0	150	0.0	0.08	0	0	0.0	0.0
Мандах	96	1474	0.05	0.77	6	5	6.3	0.3
Өргөн	87	9074	0.1	4.85	0	0	0.0	0.0
Сайхандулаан	3	901	0.0	0.45	0	2	0.0	0.2
Улаанбадрах	5	94	0.0	0.06	0	0	0.0	0.0
Хатанбулаг	69	165	0.0	0.06	18	0	0.0	0.0
Хөвсгөл	133	825	0.08	0.47	0	0	0.0	0.0
Эрдэнэ	66	5547	0.04	3.36	1	3	1.5	0.1
Сайншанд	113	2410	0.09	1.72	0	22	0.0	0.9
Замын-Үүд	130	595	0.24	1.74	30	0	23.1	0.0





## 8.5 ХАА-н БҮТЭЭГДЭХҮҮНИЙ ҮНИЙН СУДАЛГАА, жил бүрийн 08 сарын эцэст

	2017 VIII	2018 VIII	2019 VIII	2020 VIII	2021 VIII
	төгрөг				
Ингэний сүү	2000	-	-	2500	-
Ямааны ноолуур	55000	-	70000	55000	80000
Тэмээний шир	5000	-	-	-	10000
Адууны шир	10000	-	5000	5000	8000
Үхрийн шир	25000	-	300	2000	5000
Хонины арьс	500	3000	-	-	5000
Ямааны арьс	500	-	-	-	-

## 8.6 МАЛЫН ҮНИЙН СУДАЛГАА, сумаар, 2021 оны 08 сарын эцэст

	Ат /5 нас/	Сөөглон үрээ /4 нас/	Хязаалан гуна /3 нас/	Эр хонь	Эр ямаа
	мянган төгрөг				
Айраг	-	-	-	200.0	120.0
Алтанширээ	1400.0	1000.0	1500.0	200.0	120.0
Даланжаргалан	-	-	1200.0	250.0	200.0
Дэлгэрэх	-	-	-	200.0	150.0
Иххэт	-	-	-	200.0	130.0
Мандах	1400.0	900.0	1150.0	235.0	120.0
Өргөн	-	800.0	-	-	-
Сайхандулаан	-	800.0	-	180.0	120.0
Улаанбадрах	1300.0	1000.0	1400.0	230.0	170.0
Хатанбулаг	-	-	1500.0	280.0	200.0
Хөвсгөл	1550.0	1050.0	1300.0	280.0	210.0
Эрдэнэ	1000.0	800.0	-	220.0	190.0
Сайншанд	1500.0	1300.0	1250.0	250.0	200.0
Замын-үүд	1000.0	800.0	1000.0	250.0	150.0



ЕС.АЖ ҮЙЛДВЭР

9.1 НИЙТ БА БОРЛУУЛСАН БҮТЭЭГДЭХҮҮН, оны үнээр

	Нийт бүтээгдэхүүн			Борлуулалтын орлого		
	2020 I-VIII	2021 I-VIII	2021 I-VIII 2020 I-VIII	2020 I-VIII	2021 I-VIII	2021 I-VIII 2020 I-VIII
	сая.төг		хувь	сая.төг		хувь
Дүн	113897.2	175254.0	153.9	176001.5	414445.5	2.4 <sup>2</sup>
А.өмчийн төрлөөр төрийн	4916.1	6702.8	136.3	6092.8	7455.2	122.4
хувийн	108981.1	168551.2	154.7	169908.7	406990.3	2.3 <sup>2</sup>
Б.ААН-ийн хэлбэрээр						
Хоршоо	8.3	18.2	219.3	11.2	23.4	2.1 <sup>2</sup>
Компани	108445.1	167708.9	154.6	169233.7	405887.4	2.3 <sup>2</sup>
УУГ	4916.1	6702.8	136.3	6092.8	7455.2	122.4
Өрхийн аж ахуй	527.7	824.1	156.2	663.8	1079.5	162.6

Тайлбар- <sup>2</sup>-дахин их

9.2 АЖ ҮЙЛДВЭРИЙН ЖИГД АЖИЛЛАГАА, сараар, оны үнээр

		Ажиллагчид	НБ	ББ	Сар бүрийн дүнд	
		тоо	сая.төг		хувь	
2020	I сар	1777	4474.4	18553.0	3.9	10.5
	II сар	1811	1951.2	4682.1	1.7	2.7
	III сар	1442	7399.5	12020.9	6.5	6.8
	IV сар	1535	14744.0	31699.1	12.9	18.0
	V сар	1826	23747.7	27388.1	20.9	15.6
	VI сар	1988	12172.9	29432.2	10.7	16.7
	VII сар	1997	25817.1	22037.2	22.7	12.5
	VIII сар	1994	23590.4	30188.9	20.7	17.2
	Дүн		113897.2	176001.5	100.0	100.0
2021	I сар	2239	8770.7	14620.4	5.0	3.5
	II сар	2232	15823.7	28595.4	9.0	6.9
	III сар	2210	19071.9	46399.3	10.9	11.2
	IV сар	2217	33379.4	99320.3	19.0	24.0
	V сар	2128	23648.3	43347.8	13.5	10.5
	VI сар	2125	26934.6	67300.7	15.4	16.2
	VII сар	2157	21514.4	35523.8	12.3	8.6
	VIII сар	2227	26111.0	79337.8	14.9	19.1
	Дүн		175254.0	414445.5	100.0	100.0



## 9.3 АЖ ҮЙЛДВЭРИЙН САЛБАРЫН БҮТЭЭГДЭХҮҮНИЙ ҮЙЛДВЭРЛЭЛ, дэд салбараар, оны үнээр, жил бүрийн эхний 08 сард

	2019 I-VIII	2020 I-VIII	2021 I-VIII	2021 I-VIII 2020 I-VIII
	сая.төг			хувь
<b>Дүн</b>	<b>130982.6</b>	<b>113897.2</b>	<b>175254.0</b>	<b>153.9</b>
<b>Уул, уурхай олборлох үйлдвэр</b>	<b>62721.8</b>	<b>44010.6</b>	<b>97158.1</b>	<b>2.4<sup>2</sup></b>
Нүүрс олборлолт	62721.8	34835.1	89124.4	2.8 <sup>2</sup>
Бусад ашигт малтмал олборлолт		9175.5	8033.7	87.6
<b>Боловсруулах аж үйлдвэр</b>	<b>63795</b>	<b>63691.8</b>	<b>71393.1</b>	<b>112.1</b>
Хүнсний бүтээгдэхүүн үйлдвэрлэл	732.3	826.0	1290.6	156.2
мах, махан бүтээгдэхүүн үйлдвэрлэл	72.9	69.4	159.4	2.6 <sup>2</sup>
сүү, сүүн бүтээгдэхүүн үйлдвэрлэл	141.7	148.8	130.2	87.5
хүнсний бусад бүтээгдэхүүн үйлдвэрлэл	517.7	607.8	1001	164.7
Хувцас үйлдвэрлэл	46	46.5	44.5	95.7
Гутал үйлвэрлэл	9.1	14.5	13.7	94.5
Мод, модон эдлэл үйлдвэрлэл	30.7	44.8	37.9	84.6
Машин тоног төхөөрөмжөөс бусад жижиг үйлдвэрлэл	3.4	17.9	1.7	9.5
Боловсруулах үйлдвэрийн бусад	62973.5	62742.1	70004.7	111.6
<b>Цахилгаан, дулааны эрчим хүч үйлдвэрлэл</b>	<b>3156.8</b>	<b>3646.5</b>	<b>3657.3</b>	<b>100.3</b>
Цахилгаан, дулаан, уур үйлдвэрлэл	3156.8	3646.5	3657.3	100.3
<b>Усан хангамж, сувагжилтын систем, хог хаягдал зайлуулах болон хүрээлэн буй орчныг дахин сэргээх үйл ажиллагаа</b>	<b>1309</b>	<b>2548.3</b>	<b>3045.5</b>	<b>119.5</b>
Ус ариутгал, усан хангамж, хог хаягдал зайлуулах	1309	2548.3	3045.5	119.5

Тайлбар- <sup>2</sup>-дахин их



9.4 БҮТЭЭГДЭХҮҮН ҮЙЛДВЭРЛЭЛТ, БОРЛУУЛАЛТ, СУМААР, ОНЫ ЭЦЭСТ

	Мэдээлэлд хамрагдсан нэгж		Нийт үйлдвэрлэлт		
	2020 I-VIII	2021 I-VIII	2020 I-VIII	2021 I-VIII	2021 I-VIII 2020 I-VIII
	Тоо		сая.төг		хувь
Дүн	70	79	113897.2	175254.0	153.9
Айраг	3	3	18.0	15.2	84.4
Алтанширээ	4	3	6.6	4.8	72.7
Даланжаргалан	4	4	65556.7	73377.2	111.9
Дэлгэрэх	0	0	0.4		0.0
Иххэт	3	3	8199.2	7553.6	92.1
Мандах	2	5	15.1	11.5	76.0
Өргөн	6	7	9139.6	10818.4	118.4
Сайхандулаан	0	0			
Улаанбадрах	4	3	1.5	0.4	26.3
Хатанбулаг	1	2	0.5	1.3	260.0
Хөвсгөл	4	2	20375.67	72965.9	4.2 <sup>2</sup>
Эрдэнэ	1	3	3.6	14.7	4.8 <sup>2</sup>
Сайншанд	24	29	7603.7	7503.2	98.7
Замын-Үүд	14	15	2976.6	2987.8	100.4

9.4 хүснэгтийн үргэлжлэл

Сумын нэр	Дулаан		Ус түгээлт		Сувагжуулалт		Савласан цэвэр ус	
	2020 I-VIII	2021 I-VIII	2020 I-VIII	2021 I-VIII	2020 I-VIII	2021 I-VIII	2020 I-VIII	2021 I-VIII
	мян.ккал		мян.м3		мян.м3		мян.л	
Дүн	92.4	110.1	669.4	1050.8	498.5	825.5	1096.8	2205.3
Айраг								
Алтанширээ								
Даланжаргалан								
Дэлгэрэх								
Иххэт								
Мандах								
Өргөн							6.0	8.9
Сайхандулаан								
Улаанбадрах								
Хатанбулаг								
Хөвсгөл								
Эрдэнэ								
Сайншанд	32.4	47.3	469.8	732.0	360.1	657.9	545.4	642.3
Замын-Үүд	60.0	62.8	199.6	318.8	138.4	167.6	545.4	1554.1



## 9.4 хүснэгтийн үргэлжлэл

Сумын нэр	Талх		Нарийн боов		Бялуу		Хиам	
	2020 I-VIII	2021 I-VIII	2020 I-VIII	2021 I-VIII	2020 I-VIII	2021 I-VIII	2020 I-VIII	2021 I-VIII
	тн		тн		тн		тн	
Дүн	204.9	187.4	65.2	43.9	2.4	4.0	11.4	25.1
Айраг	2.7	1.4	0.1	0.7	0.5			
Алтанширээ	2.8	2.8	0.1					
Даланжаргалан			7.5	3.5				
Дэлгэрэх								
Иххэт	20.7	9.4						
Мандах								
Өргөн	0.64	0.5	0.6	0.1	0.07			
Сайхандулаан								
Улаанбадрах	0.7	0.2						
Хатанбулаг								
Хөвсгөл	2.1	1.1						
Эрдэнэ	0.9	4.6	0.4	0.04		0.2		
Сайншанд	90.1	60.8	25.0	21.43	1.0	1.3	11.4	25.1
Замын-Үүд	84.3	106.6	31.4	18.1	0.8	2.5		

## 9.4 хүснэгтийн үргэлжлэл

Сумын нэр	Сүүн бүтээгдэхүүн		Хэрчсэн гурил		Банш,бууз		Гутал	
	2020 I-VIII	2021 I-VIII	2020 I-VIII	2021 I-VIII	2020 I-VIII	2021 I-VIII	2020 I-VIII	2021 I-VIII
	мян.л		тн		тн		ширхэг	
Дүн	37.1	36.7	43.8	46.7	2.3	6.2	173	203
Айраг			0.03				162	199
Алтанширээ			1.2	1				
Даланжаргалан								
Дэлгэрэх								
Иххэт			4.1	0.6				
Мандах								1
Өргөн			0.5	1				
Сайхандулаан								
Улаанбадрах			0.4					
Хатанбулаг			0.2	0.9				
Хөвсгөл			0.1					
Эрдэнэ			0.4	4.2				
Сайншанд	37.1	36.7	29.0	31.6	2.3	3.4		
Замын-Үүд			7.9	7.4		2.8	11	3



## 9.4 хүснэгтийн үргэлжлэл

Сумын нэр	Нүүрс		Шохой		Вакуум цонх		Цемент	
	2020 I-VIII	2021 I-VIII	2020 I-VIII	2021 I-VIII	2020 I-VIII	2021 I-VIII	2020 I-VIII	2021 I-VIII
	мян.тн		тн		м2		мян.тн	
Дүн	436.5	1413.4	13450.0	25000.0	1394.3	1116.0	509.4	628.5
Айраг								
Алтанширээ								
Даланжаргалан	291.1	375.7					419.6	522.9
Дэлгэрэх								
Иххэт								
Мандах								
Өргөн			13450	25000			89.8	105.6
Сайхандулаан								
Улаанбадрах								
Хатанбулаг								
Хөвсгөл	145.4	1037.7						
Эрдэнэ								
Сайншанд					1394.3	1116.0		
Замын-Үүд								

## 9.4 хүснэгтийн үргэлжлэл

Сумын нэр	Модон эдлэл		Дээл		Жижиг оёдол		Хайрга	
	2020 I-VIII	2021 I-VIII	2020 I-VIII	2021 I-VIII	2020 I-VIII	2021 I-VIII	2020 I-VIII	2021 I-VIII
	мян.төг		ш		мян.төг		мян.м3	
Дүн	43631.5	29735.0	173	67	12234.3	8225.5	15.3	10.1
Айраг					1455.3			
Алтанширээ			6		305.0			
Даланжаргалан			27		1530.0			
Дэлгэрэх	300.0							
Иххэт								
Мандах		4350	97	48	5080.0	2270.0		
Өргөн			10	17	430.0	740.0		
Сайхандулаан								
Улаанбадрах				2				
Хатанбулаг								
Хөвсгөл			33		3434.0	5215.5		
Эрдэнэ								
Сайншанд	43331.5	25385					4.6	1.5
Замын-Үүд							10.7	8.6



## АРАВ. НЭГ. БАЙГАЛЬ ОРЧИН

## 10.1 ЦАГ УУРЫН ҮЗҮҮЛЭЛТҮҮД, сумаар, 2021 оны 08 сард

Станцын нэр	Агаарын температур			Хөрсний температур			Тунадасны хэмжээ		Салхины хурд		Бэлчээрийн ургамал	
	Дундаж	Хамгийн их	Хамгийн бага	Дундаж	Хамгийн их	Хамгийн бага	Нийлбэр	Тундастай өдөр	их хурд	10м/с-ээс дээш салхитай өдөр	Дундаж өндөр	Ургац
	хэм						миллиметр		метр/секунд		см	ц/га
Айраг	20.8	34	9	27	-	-	37.1	7	12	6	10	0.4
Алтанширээ	21.2	-	9	25	-	7	22.1	5	12	8.0	12	0.4
Дэлгэрэх	19.1	34	8	24	55	7	68.9	8	16	9	20	0.8
Иххэт	20	29	9	24	54	8	111.7	15	12	5	16	0.3
Мандах	19.1	31	8	24	56	6	14.2	8	18	10	18	1
Өргөн	21.5	34	-	28	-	-	35.4	9	14	8	17	0.1
Сайхандулаан	20.3	-	9	28	-	-	18.5	7	12	6	11	0.1
Улаанбадрах	21.5	-	11	28	-	-	17.4	7	14	9	11	1
Хатанбулаг	21.8	-	9	29	58	7	43.5	6	17	2	16	1.4
Хөвсгөл	21.3	35	10	26	56	9	15.4	6	21	14	11	0.4
Эрдэнэ	19.4	34	8	24	57	8	33.4	9	23	12	9	0.3
Сайншанд	22.2	34	10	25	54	8	12.7	8	18	14	17	0.7
Замын-Үүд	20.2	34	10	25	57	8	23.3	11	16	16	18	0.2

Эх сурвалж: Цаг уур орчны шинжилгээний газар



## ДОРНОГОВЬ АЙМГИЙН НИЙГЭМ, ЭДИЙН ЗАСГИЙН БАЙДАЛ

(2021 оны 08 дугаар сарын байдлаар)

### Нэг. Нийгмийн үзүүлэлт

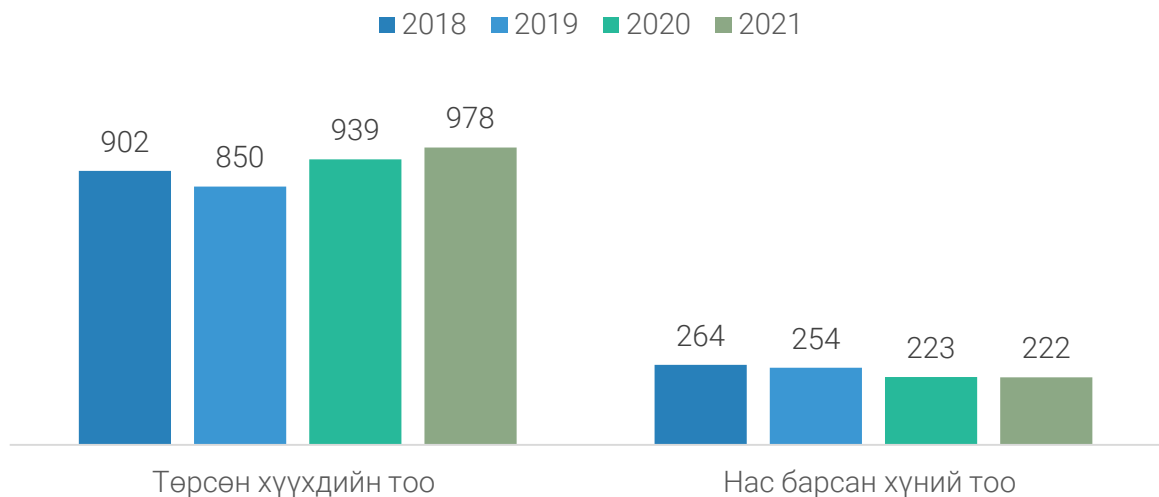


#### 1.1 Хүн ам

Дорноговь аймгийн хэмжээнд 2021 оны 08 сард 967 эх амаржиж, 978 хүүхэд шинээр мэндэлж, 222 хүн нас барсан байна. Амаржсан эхийн тоо өмнөх оны мөн үеэс 36(3.9%)-аар, төрсөн хүүхдийн тоо өмнөх оны мөн үеэс 39(4.2%)-өөр тус тус өсч, нас барсан хүний тоо өмнөх оны мөн үеэс 1(0.4%)-ээр буурсан байна.

Хүн амын цэвэр өсөлт 756 болж 2020 оны мөн үеийнхээс 40(5.6%)-өөр өссөн байна. 1000 хүнд ногдох төрөлт 13.8, нас баралт 3.1 байгаа нь өмнөх оны мөн үетэй харьцуулахад төрөлт 0.2 пунктээр өсч, нас баралт өмнөх оны мөн үеэс 0.1 пунктээр буурсан байна.

Зураг. Төрсөн хүүхэд, нас барсан хүний тоо. 2018-2021 оны 08 сард



Он гарсаар нялхсын эндэгдэл 10 байгаа нь өмнөх оны мөн үетэй адил хэмжээнд байна.



#### 1.2 Эрүүл мэнд

2021 оны эхний 08 сарын байдлаар 302.3 мянган хүнд амбулаторийн үзлэг хийсэн нь өмнөх оны мөн үеэс 16.2 хувиар, 7.7 мянган хүн урьдчилан сэргийлэх тарилгад хамрагдсан нь өмнөх оны мөн үеэс 2.7 хувиар тус тус өсч, 11.2 мянган хүн эмнэлэгт хэвтэж эмчлүүлсэн нь өмнөх оны мөн үеэс 4.3 хувиар буурчээ.



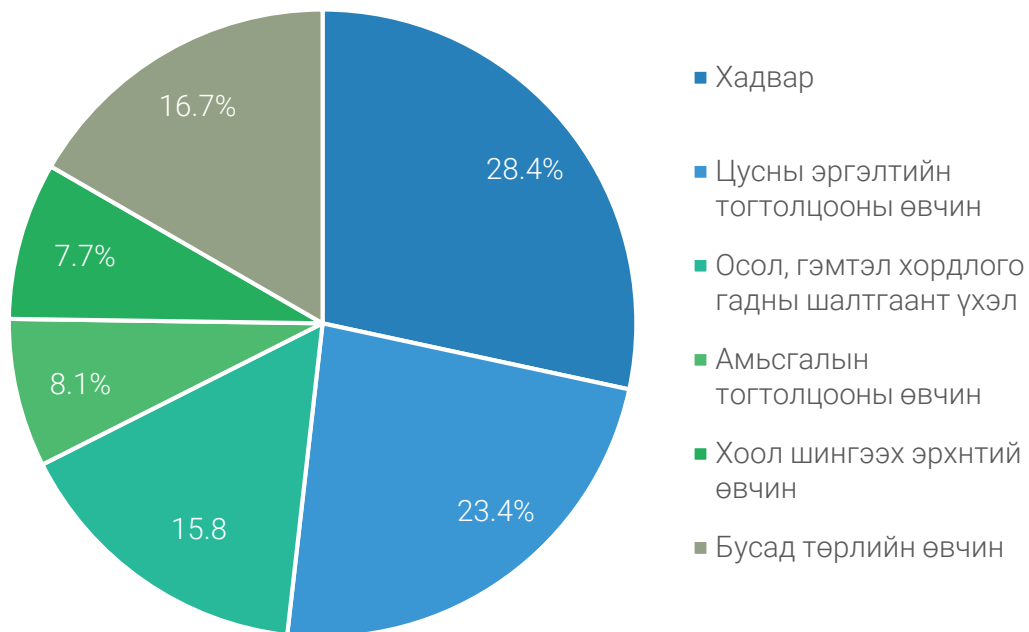


2021 оны эхний 08 сард 1077 эх жирэмсний хяналтанд орсны 93.2 хувь буюу 1004 эх жирэмсний эхний 3-н сард хяналтанд хамрагджээ. Жирэмсний хяналтанд хугацаандаа орсон эхийн эзлэх хувь өмнөх оны мөн үеэс 2.7 пунктээр өссөн байна.

Түргэн тусламжийн дуудлага 12.1 мянган удаа гарсны 2.0 мянга буюу 16.5 хувь нь алсын дуудлага байв. Өмнөх оны мөн үетэй харьцуулбал нийт түргэн тусламжийн дуудлага өмнөх оны мөн үеэс 6.9 хувиар, алсын дуудлага 13.0 хувиар тус тус буурсан байна.

Он гарсаар ослын улмаас 1620 хүн бэртэж, 35 иргэний амь нас энджээ. Өмнөх оны мөн үетэй харьцуулбал бэртэж гэмтсэн хүний тоо 374(18.8%)-өөр, нас барсан хүний тоо өмнөх оны мөн үеэс 3(7.9)-аар тус тус буурсан байна.

Зураг. Нас баралт, өвчний шалтгаанаар, хувь. 2021 оны 08 сард



Нас баралтыг өвчний шалтгаанаар авч үзэхэд хавдар 28.4 хувь, цусны эргэлтийн тогтолцооны өвчин 23.4 хувь, осол, гэмтэл хордлого гадны шалтгаант үхэл өвчин 15.8 хувь, бусад төрлийн өвчин 16.7 хувь, амьсгалын тогтолцооны өвчин 8.1 хувь, хоол шингээх эрхний өвчин 7.7 хувийг тус тус эзэлж байна.

Халдварт өвчний 1209 тохиолдол бүртгэгдсэн нь өмнөх оны мөн үеэс 731-ээр буюу 2 дахин өсчээ. Нийт бүртгэгдсэн халдварт өвчний 79.2 хувь буюу 957 нь шинэ төрлийн коронавируст халдварын тохиолдол юм. 2021 оны 08 сарын байдлаар Айраг суманд 27, Даланжаргалан суманд 35, Иххэт суманд 15, Мандах суманд 2, Өргөн суманд 18, Сайхандулаан суманд 43, Улаанбадрах суманд 5, Хатанбулаг суманд 15, Хөвсгөл суманд 3, Эрдэнэ суманд 13, Сайншанд суманд 477, Замын-Үүд суманд 258, Зүүнбаян багт 35, Сулинхээр ЦА-д 8 тохиолдол тус тус бүртгэгдээд байна.



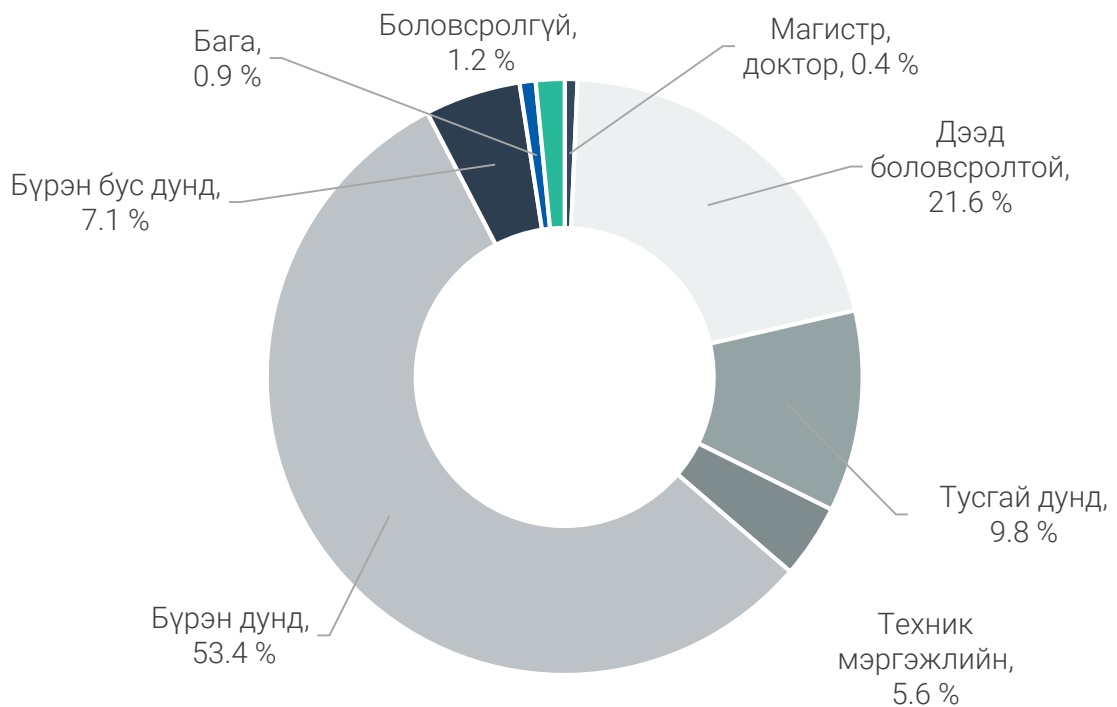
### 1.3 Хөдөлмөр эрхлэлт

Хөдөлмөрийн хэлтэст ажил хайж бүртгүүлсэн иргэд 2021 оны 08 сарын эцэст 676 болсны 600 (88.8%) нь бүртгэлтэй ажилгүй иргэд, 76 (11.2%) нь ажилтай боловч өөр ажил хайж байгаа иргэд байна.

Нийт бүртгэлтэй ажилгүй иргэд нь өмнөх оны мөн үеийнхээс 313(86.2%) хүнээр, өмнөх сараас 99 (17.2%) хүнээр илүү байна.

Бүртгэлтэй ажилгүй иргэдийн боловсролын түвшинг харахад 361(53.4%) нь бүрэн дунд, 146(21.6%) нь дээд, 66(9.8%) нь тусгай дунд, 38(5.6%) нь техник мэргэжлийн, 48(7.1%) нь бүрэн бус дунд, 8(1.2%) нь боловсролгүй, 6(0.9%) нь бага, 3(0.4%) магистр, докторын боловсролтой иргэд эзэлж байна.

Зураг. Ажилгүй иргэдийн тоо, боловсролоор, хувиар, 2021 оны 08 сарын эцэст

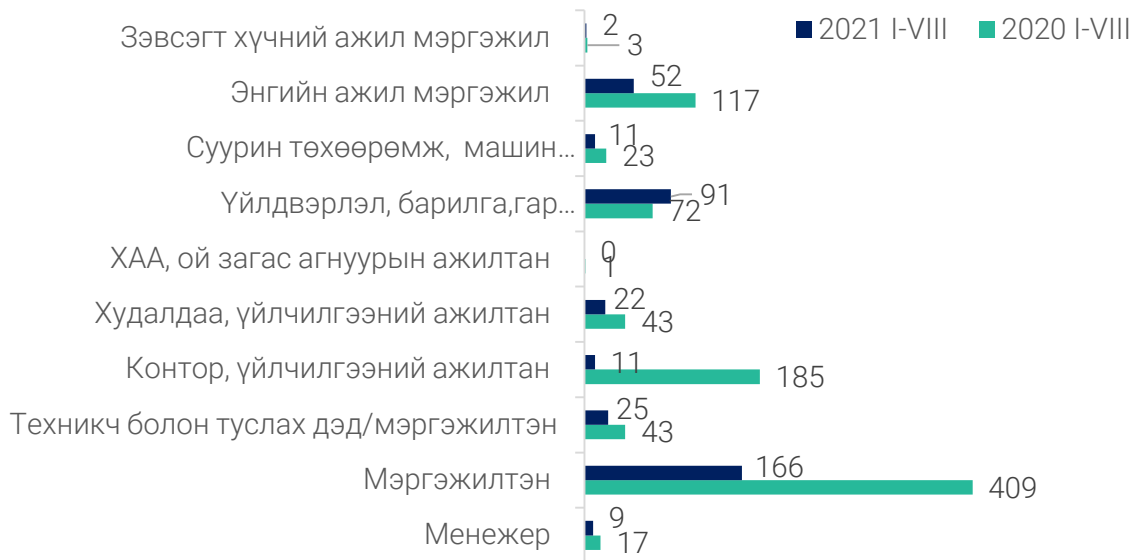


Хөдөлмөрийн хэлтэст 2021 оны 08 сард шинэ ажлын байранд 256 иргэн орсны 90 нь байнгын ажлын байр, 5 нь улирлын чанартай, 161 нь түр ажлын байранд орсон байна.

Хөдөлмөрийн хэлтсээр дамжуулан ажилд зуучлагдан орсон иргэд 2021 оны эхний 08 сард 389 иргэн болсны 200 нь эмэгтэй байна. Тухайн сард бүртгэлтэй байсан 21 иргэн ажилд зуучлагдан орж, өмнөх сарын бүртгэлээс 86 иргэн ажил идэвхтэй хайхгүй байгаа шалтгаанаар хасагдсан байна.



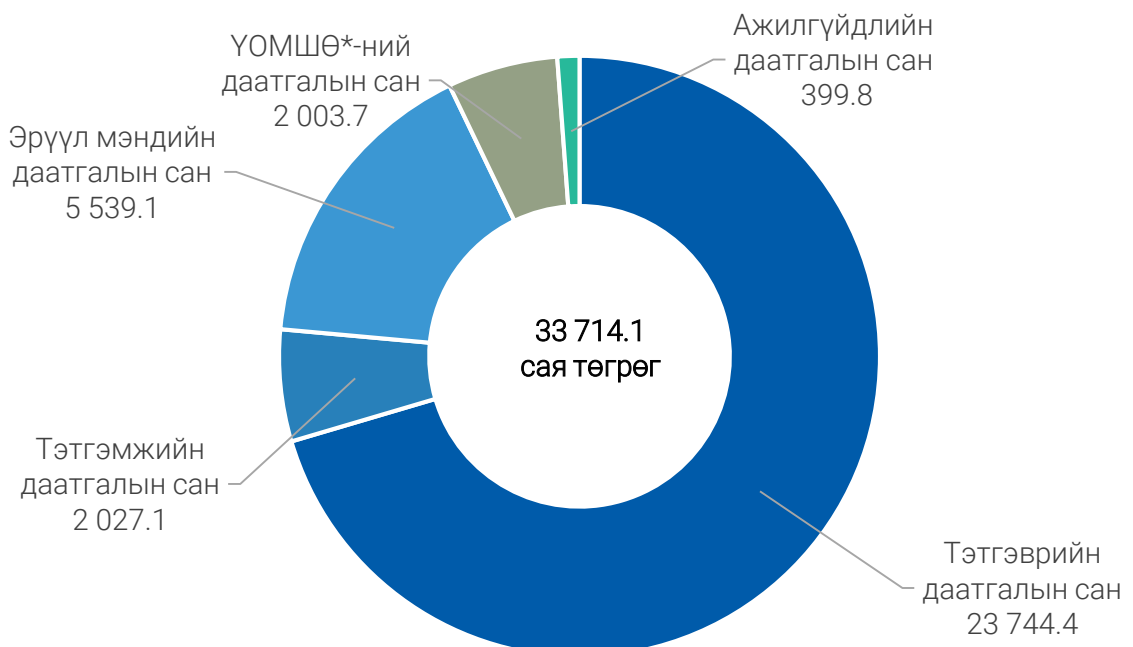
Зураг. Ажилд зуучлагдан орсон иргэдийн тоо, ажил мэргэжлийн ангилалаар 2021 оны 08 сарын эцэст



#### 1.4 Нийгмийн даатгал, халамж

Нийгмийн даатгалын хэлтсийн мэдээллээр нийгмийн даатгалын сангийн орлого 2021 оны 08 сарын байдлаар 33714.1 сая төгрөг болж, өмнөх оны мөн үеэс 6464.9 (23.7%) сая төгрөгөөр нэмэгдсэн байна. Нийгмийн даатгалын сангийн орлого 2021 оны 08 сард өмнөх оны мөн үеэс 6464.9 сая төгрөгөөр нэмэгдэхэд тэтгэврийн даатгал 5365.2 (29.2%) сая төгрөг, эрүүл мэндийн даатгал 1021.4 (22.6%) сая төгрөг, тэтгэмжийн даатгал 112.0 (5.8%) сая төгрөг, ҮОМШӨ-ийн даатгал 25.0 (1.3%) сая төгрөгөөр нэмэгдсэн нь нөлөөлсөн байна.

Зураг. Нийгмийн даатгалын сангийн орлого сангийн төрлөөр /сая.төг/ 2021 оны 08 сард





Нийгмийн даатгалын сангийн зарлага 41764.4 сая.төг болж өмнөх оны мөн үеэс 2360.0 (6.0%) сая.төгрөгөөр өссөн байна. Зарлагыг бүтцээр нь авч үзвэл тэтгэврийн даатгалын сангаас 31214.0 (74.7%) сая.төг, эрүүл мэндийн даатгалын сангаас 5544.9 (13.3%) сая.төг, тэтгэмжийн даатгалын сангаас 2406.9 (5.8%) сая.төг, ҮОМШӨ-ний даатгалын сангаас 1685.2 (4.0%) сая төгрөг, ажилгүйдлийн даатгалын сангаас 913.4 (2.2%) сая төгрөгийг зарцуулжээ.

Зураг. Нийгмийн даатгалын сангийн орлого, зарлага, сая төг



Хөдөлмөр, халамж үйлчилгээний газрын мэдээллээр нийгмийн халамжийн сангаас 2021 оны эхний 08 сард нийгмийн халамжийн сангаас 10635 иргэнд 2832.9 сая төгрөгийн халамжийн тэтгэвэр, тэтгэмж олгожээ. Өмнөх онтой харьцуулахад хамрагдсан иргэд 11914 (52.8%)-оор, олгосон тэтгэвэр тэтгэмж 2982.2 (51.3%) сая төгрөгөөр тус тус буурсан байна.

Нийгмийн халамжийн сангийн зарцуулалт буурсан нь 2020 оны 09-р сараас эхлэн цалинтай ээж хөтөлбөр, жирэмсэн эхийн тэтгэмж, алдарт эхийн одонгийн тусламж, насны хишиг, ихэр хүүхэд төрүүлж эсэн мэнд өсгөж байгаа өрх, иргэнд олгох тэтгэмж, өрх толгойлсон эцэг, эхийн тэтгэмжүүд и-халамж цахим системд шилжиж ХХҮЕГ-аас шууд арилжааны банкуу шилжүүлэг хийгддэг болсонтой холбоотой юм.

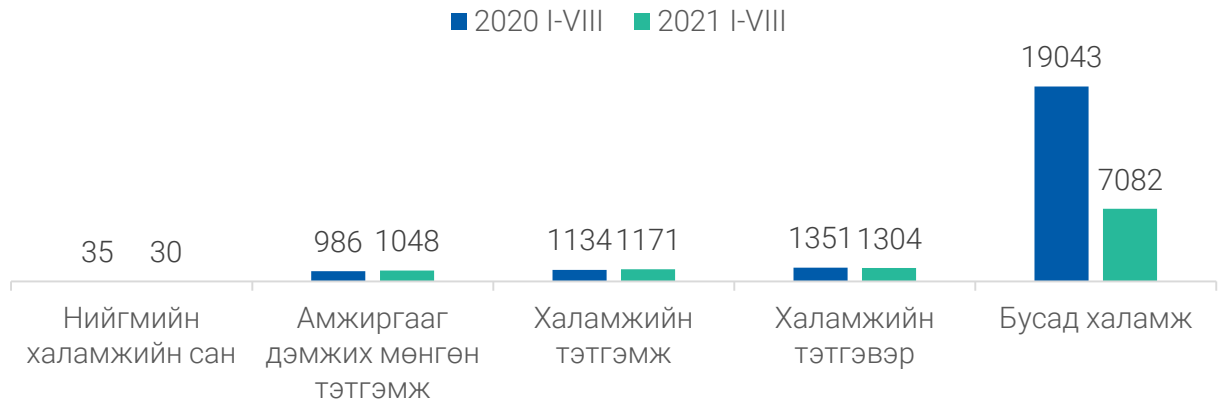
Нийгмийн халамжийн тэтгэвэрт 2021 оны 08 сард 1304 хүн хамрагдсан нь өмнөх оноос 47 (3.5%)-оор, олгосон тэтгэвэрийн хэмжээ 971.9 сая төгрөг болж 1411.8 (59.2%) сая төгрөгөөр тус тус буурчээ.

Нийгмийн халамжийн тэтгэмж 1171 иргэнд 789.3 сая төгрөг, амжиргааг дэмжих мөнгөн тэтгэмж 1048 иргэнд 658.9 сая төгрөг болон нийгмийн халамжийн сангаас 30 иргэнд 36.0 сая төгрөгийг зарцуулсан байна.

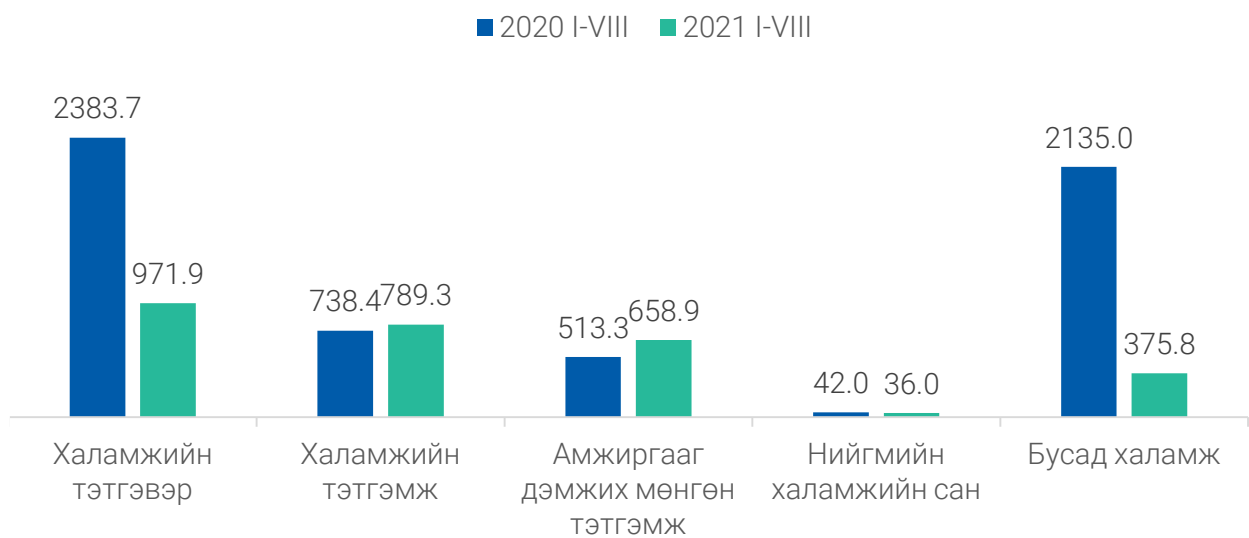
Бусад төрлийн халамжийн үйлчилгээнд 7082 иргэн хамрагдаж, 375.8 сая төгрөгийг олгожээ.



Зураг. Хүний тоо



Зураг. Олгосон тэтгэвэр, тэтгэмж /сая. төг/



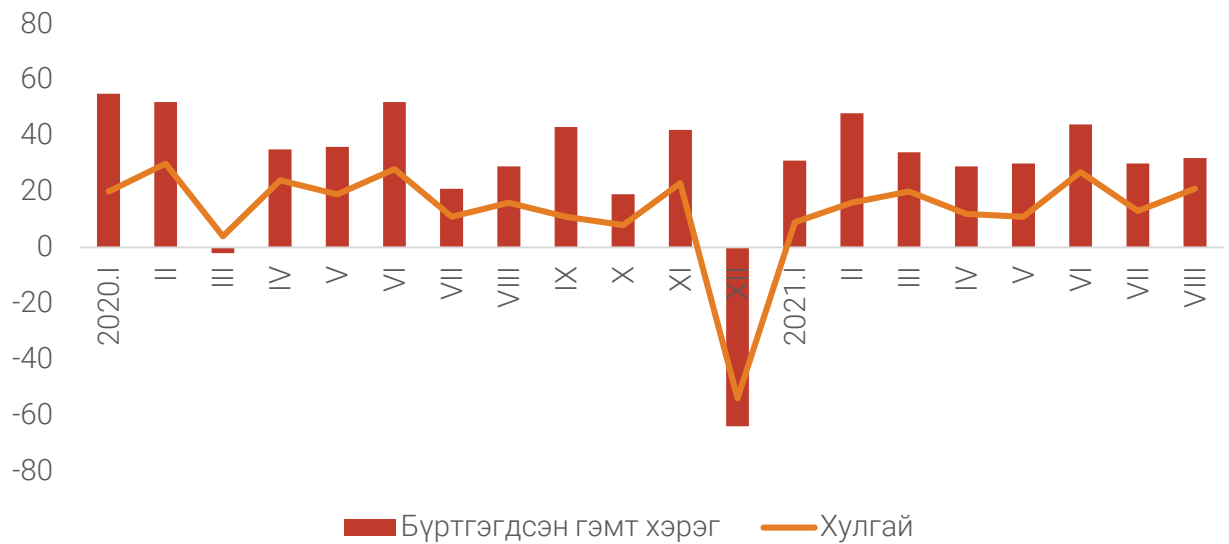
### 1.5 Гэмт хэрэг

Аймгийн Цагдаагийн газраас ирүүлсэн мэдээгээр 2021 оны 08 дугаар сарын байдлаар 283 хэрэг бүртгэгдэж, гэмт хэргийн улмаас 113 хүн гэмтэж, 7 хүн нас барсан байна. Бүртгэгдсэн гэмт хэргийн тоо өмнөх оны мөн үеэс 5(1.8%)-аар, гэмтсэн хүний тоо 46(68.7%)-аар өсч, нас барсан хүний тоо 8(53.3%)-аар буурсан байна.

Бүртгэгдсэн гэмт хэргийг төрлөөр нь өмнөх оны мөн үетэй харьцуулбал хүний эрүүл мэндэд хохирол учруулсан гэмт хэрэг 50(2.0 дахин)-аар, хүний бэлгийн эрх чөлөө, халдашгүй байдлын эсрэг гэмт хэрэг 12(33.3%)-аар, нийтийн ашиг сонирхлын эсрэг гэмт хэрэг 4(80.0%)-өөр тус тус өсч, өмчлөх эрхийн эсрэг гэмт хэрэг 23(15.1%)-аар, хөдөлгөөний аюулгүй байдал, тээврийн хэрэгслийн ашиглалтын журмын эсрэг гэмт хэрэг 8(47.1%)-аар, хүрээлэн байгаа орчны эсрэг гэмт хэрэг 7(46.7%)-оор, хүн амьд явах эрхийн эсрэг гэмт хэрэг 7(63.6%)-оор тус тус буурч, улсын хилээр хууль бусаар эд зүйлс нэвтрүүлсэн гэмт хэрэг бүртгэгдээгүй байна.



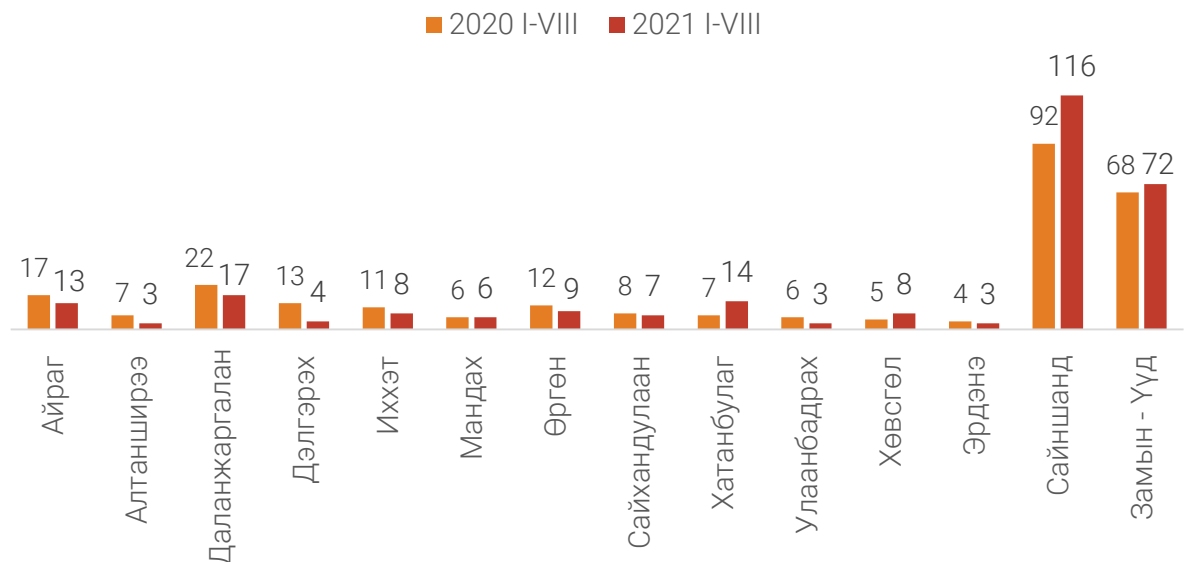
Зураг. Бүртгэгдсэн гэмт хэргийн тоо, сараар



Нийт бүртгэгдсэн гэмт хэргийн 45.6 хувийг өмчлөх эрхийн эсрэг гэмт хэрэг, 34.6 хувийг хүний эрүүл мэндэд хохирол учруулсан гэмт хэрэг, 4.2 хувийг хүний бэлгийн эрх чөлөө, халдашгүй байдлын эсрэг гэмт хэрэг, 3.2 хувийг нийтийн ашиг сонирхлын эсрэг гэмт хэрэг, 3.2 хувийг хөдөлгөөний аюулгүй байдал, тээврийн хэрэгслийн ашиглалтын журмын эсрэг гэмт хэрэг, 9.2 хувийг бусад төрлийн гэмт хэргүүд эзэлж байна. Сogтуугаар үйлдсэн гэмт хэрэг 70 бүртгэгдсэн нь өмнөх оны мөн үетэй харьцуулахад 25(55.6%)-аар нэмэгдсэн байна.

Гэмт хэргийн тоо өмнөх оны мөн үеэс Хатанбулаг, Хөвсгөл, Сайншанд, Замын-Үүд сумдад нэмэгдэж, Мандах суманд өмнө оны мөн үеийнхтэй адил, бусад сумдад гэмт хэргийн тоо буурсан байна.

Зураг. Бүртгэгдсэн гэмт хэргийн тоо, сумаар

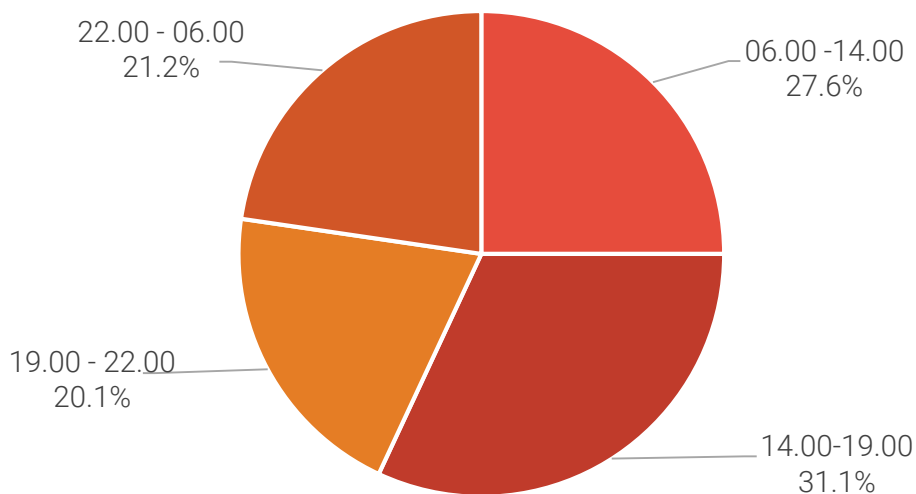




Гэмт хэргийн улмаас иргэд, байгууллага, аж ахуйн нэгжид 618.5 сая төгрөгийн хохирол учирсан нь өмнөх оны мөн үетэй харьцуулахад 1177.8 (65.6%) сая төгрөгөөр буурсан байна. Учирсан хохирлын 337.5(54.6%) сая төгрөг эргэн төлөгдсөн байна.

Нийт гэмт хэргийн 116(41.0%) нь гэр орон сууцандаа, 70(24.7%) нь согтуугаар, 45(15.9%) нь гудамж олон нийтийн газарт, 15(5.3%) бүлэглэн, 19(6.7%) нь гэр бүлийн хүчирхийлэл, 34(12.0%) нь эмэгтэй хүн оролцсон, 88(31.1%) нь өдрийн цагаар /14-19 цагт/ үйлдсэн байна. Тайлант хугацаанд нийт 701 хүн саатуулагдаж, 145 хүн баривчлагджээ.

Зураг. Бүртгэгдсэн гэмт хэргийн бүтэц, хэрэг үйлдэгдсэн цагаар 2021 оны 08 сард



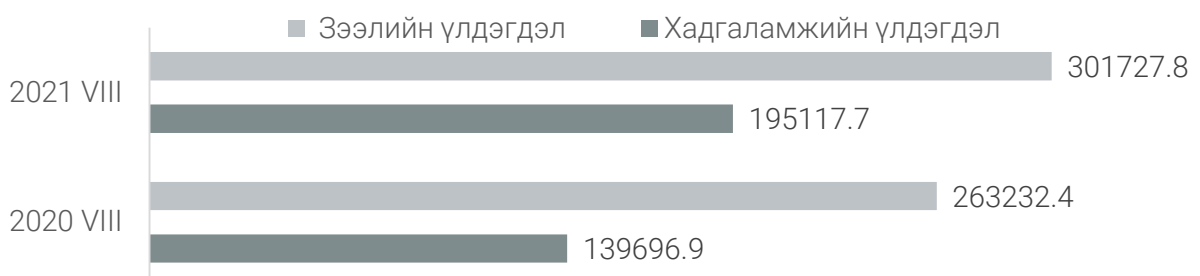
## Хоёр. Макро эдийн засгийн статистикийн үзүүлэлт



### 2.1 Мөнгө, банк

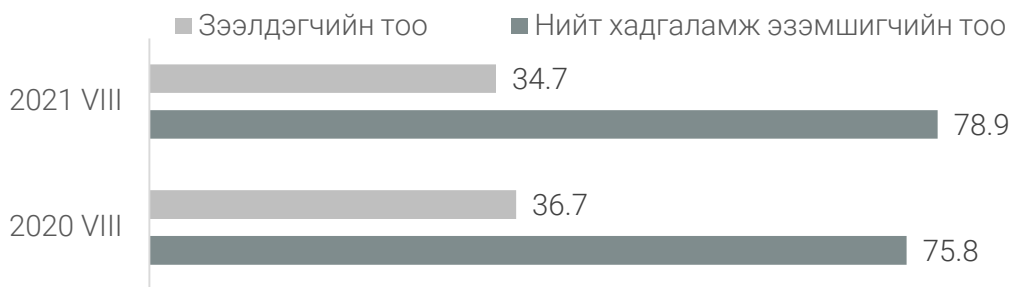
Монгол банкны 08-р сарын мэдээгээр арилжааны банкуудын зээлдэгчийн тоо 34.7 мянга болж өмнөх оноос 2.0(5.4%) мянган хүнээр буурч, нийт хадгаламжийн данс эзэмшигчийн тоо 78.9 мянга болж өмнөх оны мөн үеээс 3.1 хувиар өссөн байна.

Зураг. Хадгаламжийн үлдэгдэл, зээлийн өрийн үлдэгдэл, 2020-2021 он, сая.төг





Зураг. Хадгаламж эзэмшигч, зээлдэгчийн тоо, 2020- 2021 он, мян.хүн

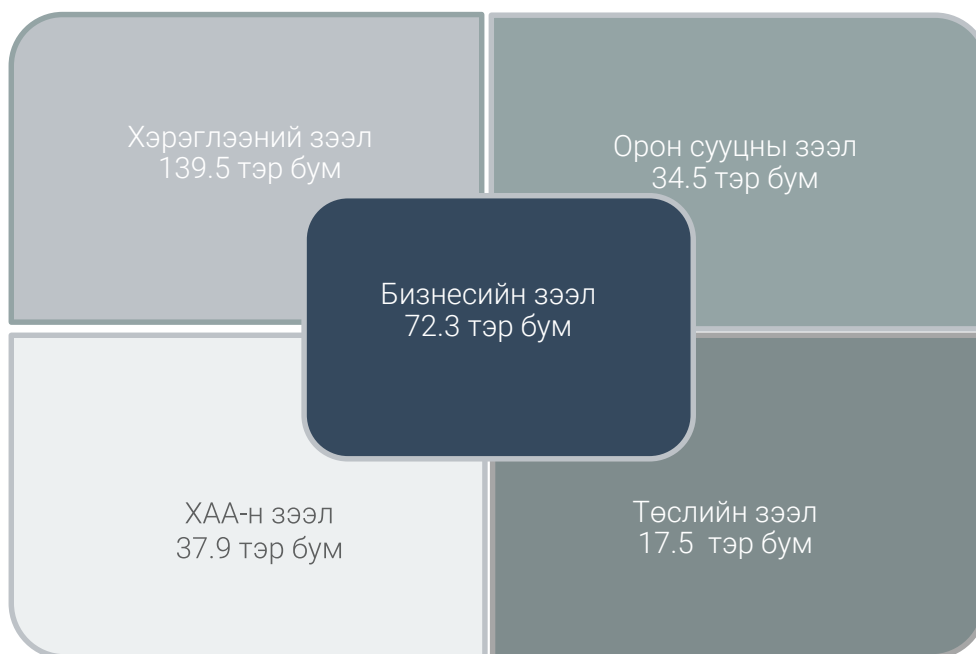


Нийт хадгаламжийн үлдэгдэл 195.1 тэрбум төгрөг болж нэг хадгаламж эзэмшигчид дунджаар 2473.0 мянган төгрөг, аймгийн нэг хүнд дундажаар 2740.4 мянган төгрөгийн хадгаламж ногдож байна. Хадгаламжийн үлдэгдлийг өмнөх оны мөн үетэй харьцуулахад 55.4 (39.7%) тэрбум төгрөгөөр өссөн байна.

Хугацаа хэтэрсэн зээлийн үлдэгдэл сарын эцэст 5.9 тэр бум төгрөг болж, өмнөх сараас 926.0(13.5%) сая төгрөгөөр, өмнөх оны мөн үеэс 808.9(4.5 %) сая төгрөгөөр тус тус буурчээ. Хугацаа хэтэрсэн зээлийн өрийн үлдэгдэл нийт зээлийн өрийн үлдэгдлийн 2.0 хувийг эзэлж, өмнөх оны мөн үеэс 0.6 пунктээр буурчээ.

Чанаргүй зээл сарын эцэст 16.2 тэрбум төгрөг болж, өмнөх сараас 2.8(20.6%)тэрбум төгрөгөөр, өмнөх оны мөн үеэс 3.3 (25.9%) тэрбум төгрөгөөр тус тус өссөн. Чанаргүй зээл нийт зээлийн өрийн үлдэгдлийн 5.4 хувийг эзэлж, өмнөх оны мөн үеэс 0.5 пунктээр нэмэгдсэн байна.

Зураг. Зээл, төрлөөр, тэрбум төгрөг, 2021.08 сард







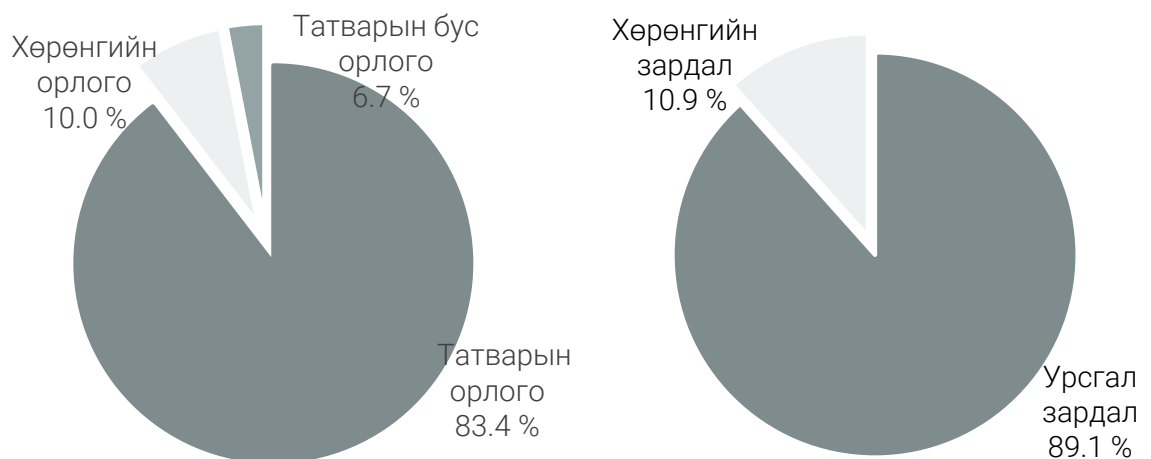
Зураг. Зээлдэгчийн тоо, зээлийн төрлөөр, 2021.08 сард



## 2.2 Төсөв, санхүү

2021 оны 08 дугаар сарын байдлаар орон нутгийн төсөвт 19 482.2 сая төгрөгийн орлого төвлөрүүлжээ. Төсвийн орлогын төлөвлөгөөний биелэлт 82.9 хувь байна. Өмнөх оны мөн үетэй төсвийн орлогын дүнг харьцуулахад 19.0 хувиар буурсан байна. Аймгийн орон нутгийн төсвийн орлогын 83.4 хувийг татварын, 6.7 хувийг татварын бус орлого, 10.0 хувийг хөрөнгийн орлого бүрдүүлсэн байна.

Зураг. Орон нутгийн төсвийн орлого, зарлагын бүтэц, хувиар, 2021 оны 08 сард



Улсын нэгдсэн төсөвт ААНБ-ын орлогын албан татвар, дотоодын бараа, үйлчилгээний татвар, ашигт малтмал нөөц ашигласны төлбөр, агаарын бохирдлын төлбөр, өсөн нэмэгдэх нөөц ашигласны төлбөр, ус бохирдуулсны төлбөр нийт 5870.1 сая төгрөгийг төвлөрүүлсэн байна. Улсын төсөвт төвлөрүүлсэн орлогын дүнг өмнөх



оны мөн үеэс 0.8 хувь буюу 48.7 сая.төг-өөр дутуу, төлөвлөгөөнөөс 10.3 хувь буюу 549.4 сая.төг-өөр давуулан биелүүлсэн байна.



### 2.3 Үнэ

Хэрэглээний үнийн индекс (ХҮИ) гэдэг нь хэрэглэгчдийн худалдаж авсан бараа, үйлчилгээний нэр төрөл өөрчлөлтгүй тогтвортой байхад үнэ дунджаар хэрхэн өөрчлөгдөж буйг хэмжих үзүүлэлт бөгөөд нийт өрхөөр тооцсон үнийн өөрчлөлтийг харуулна.

Хэрэглээний үнийн индекс 2021 оны 08 дугаар сарыг өмнөх сартай харьцуулахад 0.5 хувиар, өмнөх оны мөн үеэс 9.2 хувиар тус тус өсчээ.

**Ерөнхий индекс өмнөх сартай харьцуулахад 0.5 хувиар өсөхөд:** согтууруулах бус ундааны бүлэг 0.3 хувь, хувцас бөс бараа, гутлын бүлэг 2.5 хувь, гэр ахуйн тавилгын бүлэг 1.4 хувь, тээврийн бүлэг 4.0 хувь, амралт, чөлөөт цаг, соёлын бараа, үйлчилгээний бүлэг 1.3 хувь, бусад бараа, үйлчилгээний бүлэг 2.3 хувиар тус тус өссөн нь нөлөөлсөн байна.

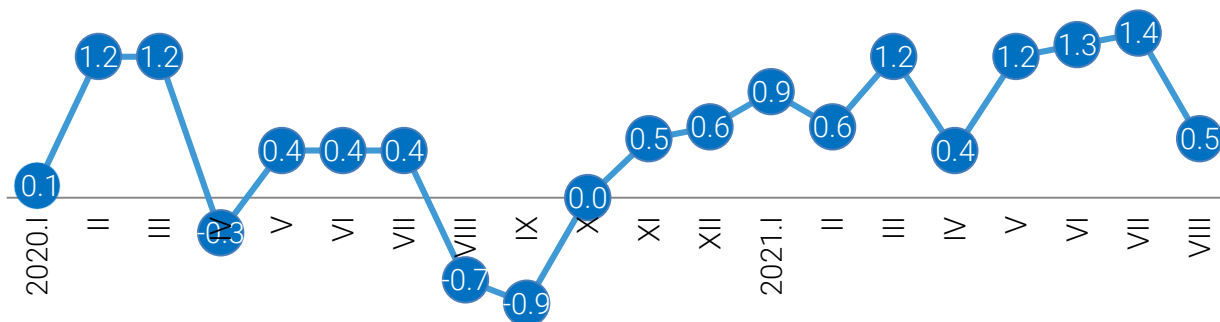
**Ерөнхий индекс өмнөх оны мөн үетэй харьцуулахад 9.2 хувиар өсөхөд:** хүнсний бараа, согтууруулах бус ундааны бүлэг 14.0 хувь, согтууруулах бус ундааны бүлэг 2.3 хувь, хувцас бөс бараа, гутлын бүлэг 10.9 хувь, орон сууц, ус, цахилгаан, түлшний бүлэг 2.3 хувь, гэр ахуйн тавилгын бүлэг 10.6 хувь, эм тариа эмнэлэгийн үйлчилгээний бүлэг 11.5 хувь, тээврийн бүлэг 9.5 хувь, холбооны хэрэгсэл, шуудангийн үйлчилгээний бүлэг 2.1 хувь, амралт, чөлөөт цаг, соёлын бараа, үйлчилгээний бүлэг 1.3 хувь, зочид буудал, зоогийн газар, дотуур байрны үйлчилгээний бүлэг 10.9 хувь, бусад бараа үйлчилгээний бүлэг 5.6 хувь тус тус өссөн нь голлон нөлөөлсөн байна.

Зураг. Хэрэглээний үнийн индекс, 2021 оны 08 дугаар сарын өөрчлөлт, бүлгээр, хувиар (өмнөх сар=100)

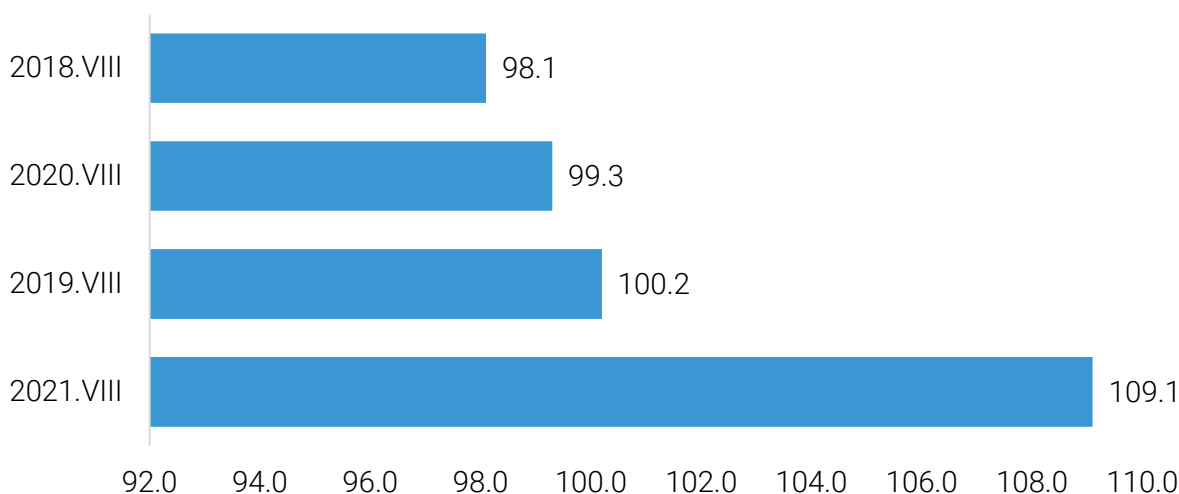




Зураг. Хэрэглээний үнийн индекс, 2020-2021 оны үнийн өөрчлөлт, сар бүрээр (өмнөх сар=100)



Зураг. Хэрэглээний үнийн индекс, 2017 -2021 оны 08 дугаар сар (өмнөх оны 12-р сар=100)



### Гурав. Эдийн засгийн статистикийн үзүүлэлт



#### 3.1 Хөдөө аж ахуй

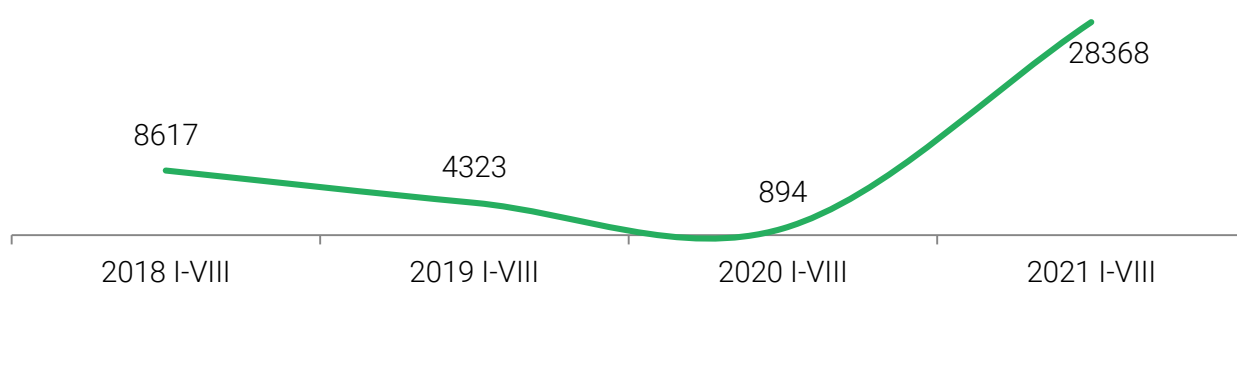
Аймгийн хэмжээнд 2021 оны эцэст тоологдсон төллөх насны нийт 1083.4 мянган хээлтэгч малын 712.1 мянга (65.7%) нь 2021 оны эхний 08 сард төллөсөн байна. Эм хонины 73.7 хувь, эм ямааны 62.4 хувь, үнээний 50.1 хувь, гүүний 44.6 хувь, ингэний 42.4 хувь нь төллөжээ.

Гарсан төлийн 97.4 хувь буюу 694.9 мянган төл бойжиж байна. Бойжуулсан төл өмнөх оны мөн үеэс 37.9 (5.2%) мянгаар бага байна. Дэлгэрэх суманд 77.9 мянга, Хатанбулаг 74.7, Иххэт суманд 67.1 мянга, мянга, Алтанширээ суманд 62.1 мянга, Даланжаргалан суманд 59.3, Айраг суманд 50.0 мянган төл тус тус бойжсон нь нийт бойжсон төлийн 56.3 хувийг эзэлж байна.



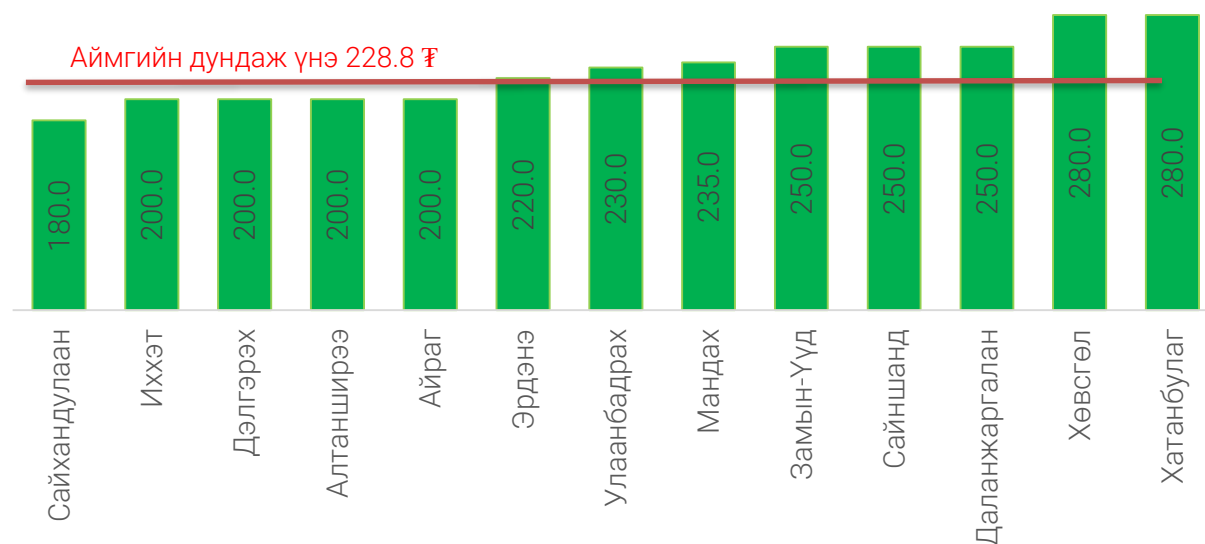
Том малын зүй бус хорогдол 2021 оны эхний 08 сард аймгийн хэмжээнд 28368 болж, өмнөх оны мөн үеэс 27474 (31 дахин) толгойгоор илүү байна. Нийт хорогдсон малын 53.9 хувийг ямаа, 37.1 хувийг хонь эзэлж байна.

Зураг. Том малын зүй бусын хорогдол, жил бүрийн 08 сард



Малын зах зээлийн дундаж үнийн мэдээгээр нас гүйцсэн ат Хөвсгөл суманд хамгийн их буюу 1550.0 мянган төгрөг, Эрдэнэ, Замын-Үүд сумдад хамгийн бага буюу 1000.0 мянган төгрөг, соёолон үрээ Сайншанд суманд их буюу 1300.0 мянган төгрөг, Өргөн, Сайхандулаан, Эрдэнэ, Замын-Үүд сумдад хамгийн бага буюу 800.0 мянган төгрөг, хязаалан гуна Алтанширээ, Хатанбулаг суманд хамгийн их буюу 1500.0 мянган төгрөг, Замын-Үүд суманд хамгийн бага буюу 1000.0 мянган төгрөг байна. Нас гүйцсэн эр хонины дундаж үнэ Хатанбулаг, Хөвсгөл сумдад хамгийн их буюу 280.0 мянган төгрөг, Сайхандулаан суманд хамгийн бага буюу 180.0 мянган төгрөг, нас гүйцсэн эр ямааны дундаж үнэ Хөвсгөл суманд хамгийн их буюу 210.0 мянган төгрөг, Айраг, Алтанширээ, Мандах, Сайхандулаан сумдад хамгийн бага буюу 120.0 мянган төгрөг байна.

Зураг. Нас гүйцсэн эр хонины дундаж үнэ, 2021 оны 08 сард, мянган төгрөгөөр





### 3.2 Аж үйлдвэр

Оны эхний 08 сарын байдлаар аж үйлдвэрийн салбарт 175254. сая төгрөгийн бүтээгдэхүүн үйлдвэрлэж, 414445.5 сая төгрөгийн бүтээгдэхүүнийг зах зээлд борлууллаа. Өмнөх оны мөн үетэй харьцуулахад нийт бүтээгдэхүүн үйлдвэрлэлт 61356.8 сая төгрөгөөр буюу 53.9 хувиар, нийт борлуулалт 238444.0 сая төгрөгөөр буюу 2.4 дахин өссөн байна.

2021 оны 08 сарын байдлаар аж үйлдвэрийн салбарын нийт бүтээгдэхүүн үйлдвэрлэлт 53.9 хувиар өсөхөд уул, уурхай олборлох салбарын үйлдвэрлэлт өмнөх оноос 53147.5 сая төгрөгөөр, боловсруулах салбарын үйлдвэрлэлт 7701.3 сая төгрөгөөр, усан хангамж, сувагжилтын систем, хог хаягдал зайлуулах болон хүрээлэн буй орчныг дахин сэргээх үйл ажиллагааны салбар 497.1 сая төгрөгөөр, цахилгаан, дулааны эрчим хүч үйлдвэрлэлийн салбар 10.8 сая төгрөгөөр тус тус өссөн нь нөлөөлсөн байна.

Аж үйлдвэрийн бүтээгдэхүүн үйлдвэрлэлийн 3.8 хувийг төрийн, 96.2 хувийг хувийн өмчийн аж ахуйн нэгжүүд үйлдвэрлэжээ.

Аж ахуйн нэгжийн хариуцлагын хэлбэрээр авч үзвэл улсын үйлдвэрийн газар 4.3 хувь, компани 95.7 хувь, өрхийн аж ахуй 0.5 хувийг тус тус эзэлж байна.

Статистикийн мэдээлэлд хамрагдсан гол нэр төрлийн бүтээгдэхүүн үйлдвэрлэлийг өмнөх оны мөн үетэй харьцуулахад дулаан 17.7 мян.ккал-аар, ус түгээлт 381.4 мян.м3-аар, сувагжуулалт 327.0 мян.м3-аар, савласан цэвэр ус 1108.5 мян.литрээр, бялуу 1.6 тонноор, хиам 13.7 тонноор, хэрчсэн гурил 2.9 тонноор, банш, бууз 3.9 тонноор, гутал 30 ширхгээр, нүүрс 976.9 мян.тонноор, шохой 11550.0 тонноор, цемент 119.1 мян.тонноор тус тус илүү үйлдвэрлэгджээ.

Зураг. Аж үйлдвэрийн салбарын нийт үйлдвэрлэлт, салбараар, эзлэх хувь, 2021 оны 08 сард





## Дөрөв. Байгаль орчны статистикийн үзүүлэлт



### 4.1 Байгаль орчин

#### Цаг уур

**Температур:** 8 сарын дундаж агаарын температур нийт нутгаар 22.9 – 26.1 градус дулаан, агаарын хамгийн их температур өдөртөө нийт нутгаар 35 - 38 градус дулаан байлаа. Агаарын дундаж температурыг олон жилийн дундаж /ОЖД/-тай харьцуулахад: Сайншанд, Мандах, Хөвсгөл, Эрдэнэ, Алтанүирээ сумдын нутгаар ОЖДундаж орчим байлаа. Бусад сумдын нутгаар ОЖД-аас дулаан. Хөрсний гадарга дээр нийт нутгаар шөнөдөө 9.0 - 12.0 градус дулаан, өдөртөө 58 - 65 градус дулаан байв.

**Хур тунадас:** Энэ сард нийт нутгаар бороо 4 - 11 өдөр бороотой байлаа. Сайншанд суманд 60.7 мм, Замын-Үүд суманд 90.7 мм, Мандах суманд 80.7 мм, Хөвсгөл суманд 82.7 мм, Дэлгэрэх суманд 20.1 мм, Эрдэнэ суманд 73.3 мм, Айраг суманд 35.7 мм, Алтанширээ суманд 4.6 мм, Өргөн суманд 31.0 мм, Сайхандулаан суманд 57.9 мм, Улаанбадрах суманд 80.1 мм, Хатанбулаг суманд 136.1 мм бороо орлоо. Орсон хур тунадасны нийлбэрийг олон жилийн дундаж /ОЖД/-тай харьцуулахад: Өргөн, Дэлгэрэх, Алтанширээ сумдад ОЖД-аас бага, Айраг суманд ОЖДундаж орчим. Бусад сумлын нутгаар ОЖД-аас ахиу бороо орсон байна.

**Салхи:** Энэ сард салхины хамгийн их хурд Айраг, Алтанширээ суманд 9 - 12 м/с, бусад сумдын нутгаар 14 - 23 м/с хүрсэн. 10 м/с-ээс дээш салхитай хоногийн тоо Хатанбулаг, Сайхандулаан сумдад 1 өдөр, бусад сумдад 4 - 17 өдөр салхи ихтэй, зарим үед цаг агаар тогтворгүй байлаа.

**Бэлчээрийн ургамал:** Бэлчээрийн ургамлын дундаж өндөр 6- 18 см, бэлчээрийн ургамлын ургалтын байдал сумын нутгийн 4 зүгийн үнэлгээгээр Эрдэнэ, Сайншанддын зүүн, Айрагын баруун, зүүн, өмнө, Иххэтийн өмнө хэсгээр дунд зэрэг, бусад нутгаар сайн байна. Өргөн, Сайхандулаан, Замын-Үүд ихэнх хэсгээр дунд ургамал шарлаж хатаж байна.

**МАА-н үйлдвэрлэлд:** Цаг агаарын нөхцлөөс болж малын бэлчээрлэлт саатсан тохиолдол гараагүй. Нийт нутгаар отор нүүдэл хийж мал ногоолуулах ажил явагдлаа. Малын усан хангамж ихэнх нутгаар дунд зэрэг байлаа.

\_\_\_\_\_ о О о \_\_\_\_\_