



ДОРНОГОВЬ АЙМГИЙН НИЙГЭМ, ЭДИЙН ЗАСГИЙН ТАНИЛЦУУЛГА

2021/03



ГАРЧИГ

Товч танилцуулга.....	1-14
Нийгэм, эдийн засгийн үндсэн үзүүлэлтүүд.....	15
Нэг. Эрүүл мэнд.....	16-17
Хоёр. Хөдөлмөр эрхлэлт	18-20
Гурав. Нийгмийн даатгал, халамж.....	21-24
Дөрөв. Гэмт хэрэг.....	25-26
Тав. Мөнгө,зээл	27
Зургаа. Төсөв, санхүү	28-29
Долоо. Үнэ.....	30-33
Найм. Хөдөө аж ахуй	34-36
Ес. Аж үйлдвэр.....	37-41
Арав. Тээвэр.....	42
Арван нэг. Байгаль орчин	43

ДОРНОГОВЬ АЙМГИЙН НИЙГЭМ, ЭДИЙН ЗАСГИЙН БАЙДАЛ

(2021 оны 03 дугаар сарын байдлаар)

Нэг. Нийгмийн үзүүлэлт

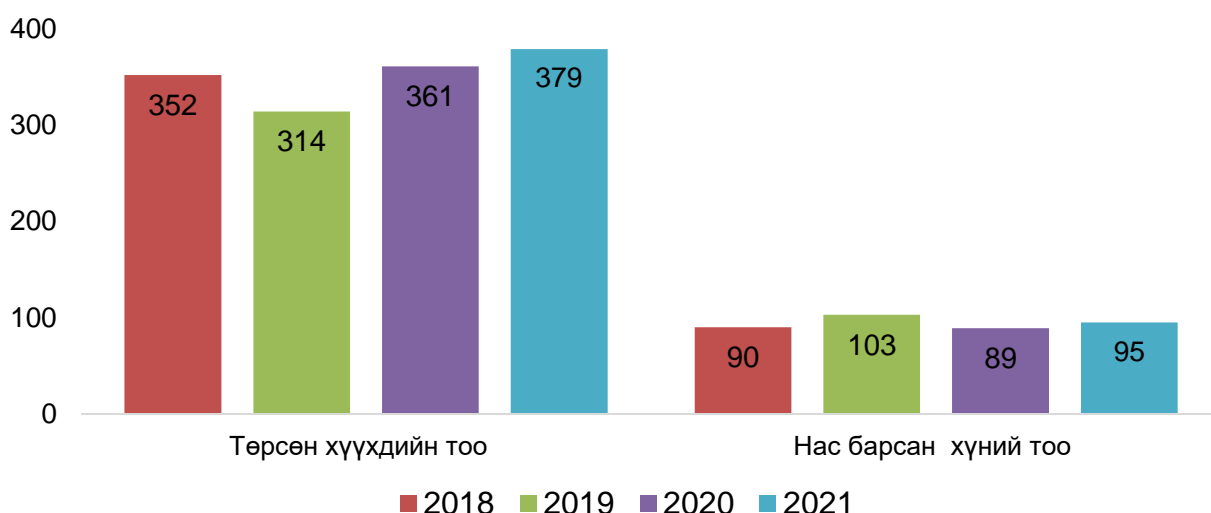


1.1 Хүн ам

Дорноговь аймгийн хэмжээнд 2021 оны эхний 3 сард 374 эх амаржиж, 379 хүүхэд шинээр мэндэлж, 95 хүн нас барсан байна. Амаржсан эхийн тоо өмнөх оны мөн үеэс 15(4.2%)-ээр, төрсөн хүүхдийн тоо өмнөх оны мөн үес 18(5.0%)-аар, нас барсан хүний тоо өмнөх оны мөн үеэс 6(6.7%)-аар тус тус өссөн байна.

Хүн амын цэвэр өсөлт 284 болж өмнөх оны мөн үеийнхээс 12(4.4%)-оор өссөн байна. 1000 хүнд ногдох төрөлт 20.8, нас баралт 1.3 байгаа нь өмнөх оны мөн үетэй харьцуулахад төрөлт 0.9 пунктээр өсч, нас баралт өмнөх оны мөн үетэй адил хэмжээнд байна.

Зураг. Төрсөн хүүхэд, нас барсан хүний тоо. 2018-2021 оны 03 сард



Он гарсаар нялхсын эндэгдэл 4 байгаа нь өмнөх оны мөн үеэс 42.9 хувиар буурчээ.



1.2 Эрүүл мэнд

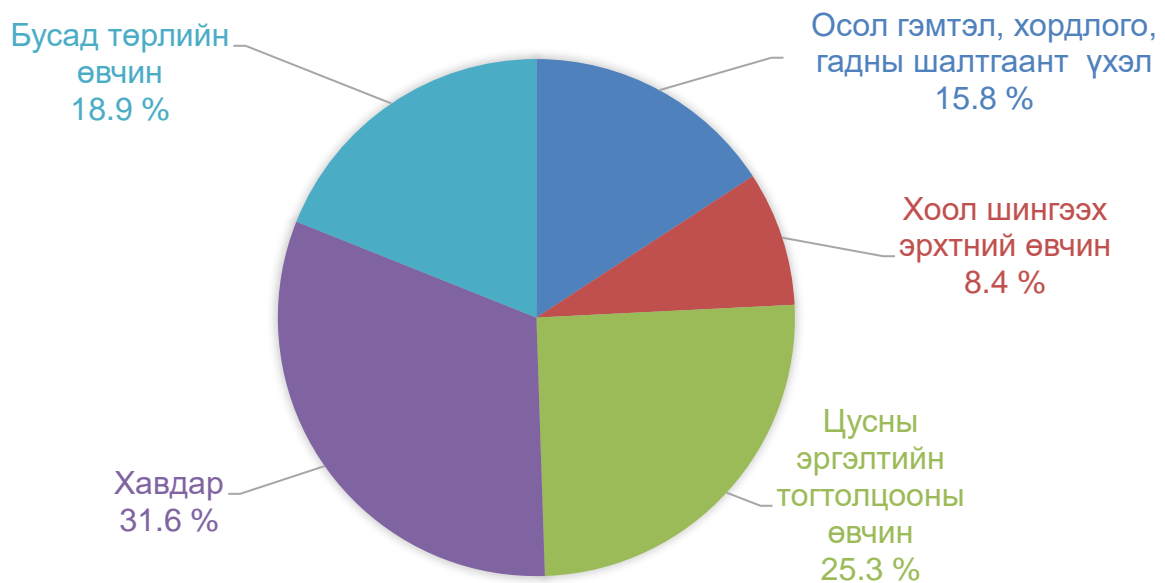
2021 оны 03 сарын байдлаар 109.2 мянган хүнд амбулаторийн үзлэг хийсэн нь өмнөх оны мөн үеэс 4.6 хувиар өсч, 3.9 мянган хүн эмнэлэгт хэвтэж эмчлүүлсэн нь өмнөх оны мөн үеэс 20.4 хувиар буурч, 3.2 мянган хүн урьдчилан сэргийлэх тарилгад хамрагдсан нь өмнөх оны мөн үеэс 10.3 хувиар өссөн байна.

2021 оны 03 сард 464 эх жирэмсний хяналтанд орсны 91.8 хувь буюу 426 эх жирэмсний эхний 3-н сард хяналтанд хамрагджээ. Жирэмсний хяналтанд хугацаандаа орсон эхийн эзлэх хувь өмнөх оны мөн үеэс 0.2 пунктээр өссөн байна.

Түргэн тусламжийн дуудлага 4.6 мянган удаа гарсны 0.7 мянга буюу 15.2 хувь нь алсын дуудлага байв. Өмнөх оны мөн үетэй харьцуулбал нийт түргэн тусламжийн дуудлага өмнөх оны мөн үеэс 24.6 хувиар буурч, алсын дуудлага өмнөх оны мөн үеэс 36.4 хувиар буурсан байна.

Он гарсаар ослын улмаас 570 хүн бэртэж, 15 иргэний амь нас энджээ. Өмнөх оны мөн үетэй харьцуулбал бэртэж гэмтсэн хүний тоо 84(12.8%)-аар буурч, нас барсан хүний тоо өмнөх оны мөн үетэй адил хэмжээнд байна.

Зураг. Нас баралт, өвчний шалтгаанаар, хувь. 2021 оны 03 сард



Нас баралтыг өвчний шалтгаанаар авч үзэхэд хавдар 31.6 хувь, цусны эргэлтийн тогтолцооны өвчин 25.3 хувь, бусад төрлийн өвчин 18.9 хувь, осол гэмтэл, хордлого гадны шалтгаант үхэл 15.8 хувь, хоол шингээх эрхтний өвчин 8.4 хувийг тус тус эзэлж байна.

Халдварт өвчний 124 тохиолдол бүртгэгдсэн нь өмнөх оны мөн үеэс 96-өөр буюу 53.4 хувиар буурчээ. Халдварт өвчний тохиолдол буурахад цусан суулга 66.7 хувиар, бусад 54.5 хувиар заг хүйтэн 47.7 хувиар, тэмбүү 30.8 хувиар трихоминиаз 28.0 хувиар буурсан тус тус голлон нөлөөлжээ.



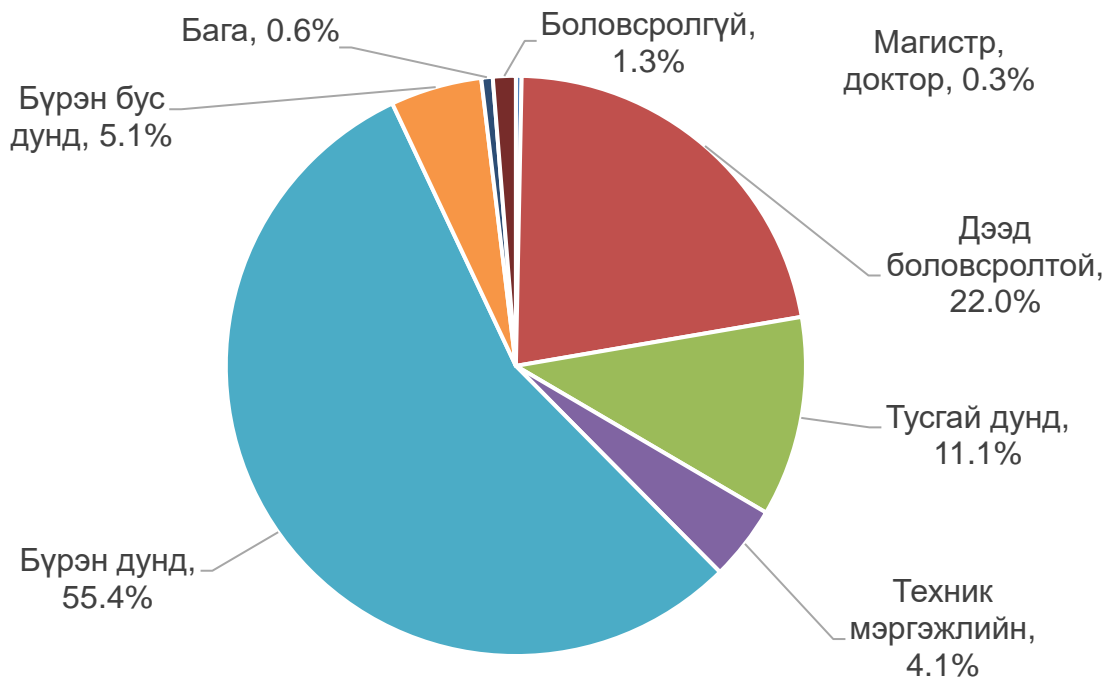
1.3 Бүртгэлтэй ажилгүй иргэн

Хөдөлмөрийн хэлтэст бүртгэлтэй ажилгүй иргэд 2021 оны 03 сарын эцэст 314 болсны 248 (79%) нь бүртгэлтэй ажилгүй иргэд, 66 (21%) нь ажилтай боловч өөр ажил хайж байгаа иргэд байна.

Нийт бүртгэлтэй ажилгүй иргэд нь өмнөх оны мөн үеийнхээс 66 (26.6%) хүнээр, өмнөх сараас 13 (4.3%) хүнээр тус тус өсчээ.

Бүртгэлтэй ажилгүй иргэдийн боловсролын түвшинг харахад 174(55.4%) нь бүрэн дунд, 69(22.0%) нь дээд, 35(11.1%) нь тусгай дунд, 16(5.1%) нь бүрэн бус дунд, 13(4.1%) нь техник мэргэжлийн, 4(1.3%) боловсролгүй, 2(0.6%) бага, 1(0.3%) магистр, докторын боловсролтой иргэд эзэлж байна.

Зураг. Ажилгүй иргэдийн тоо, боловсролоор, хувиар, 2021 оны 03 сард



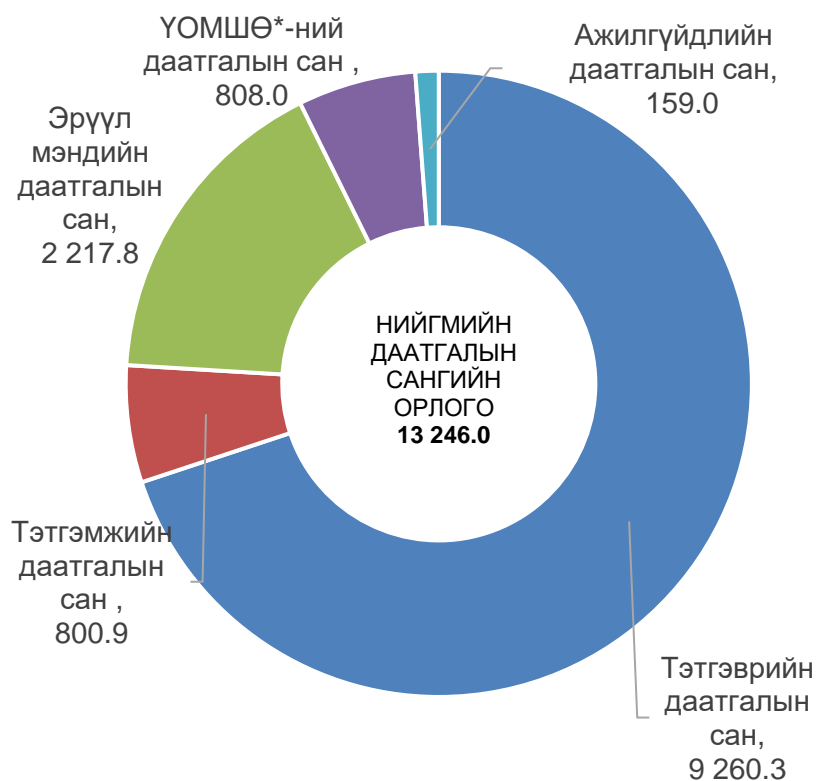
Хөдөлмөрийн хэлтэст 2021 оны эхний 3 сарын байдлаар 43 иргэн шинэ ажлын байранд орж, бүртгэлтэй байсан 71 иргэн ажилд зуучлагдан орж, өмнөх сарын бүртгэлээс 133 иргэн ажил идэвхтэй хайхгүй байгаа шалтгаанаар хасагдсан байна.



1.4 Нийгмийн даатгал, халамж

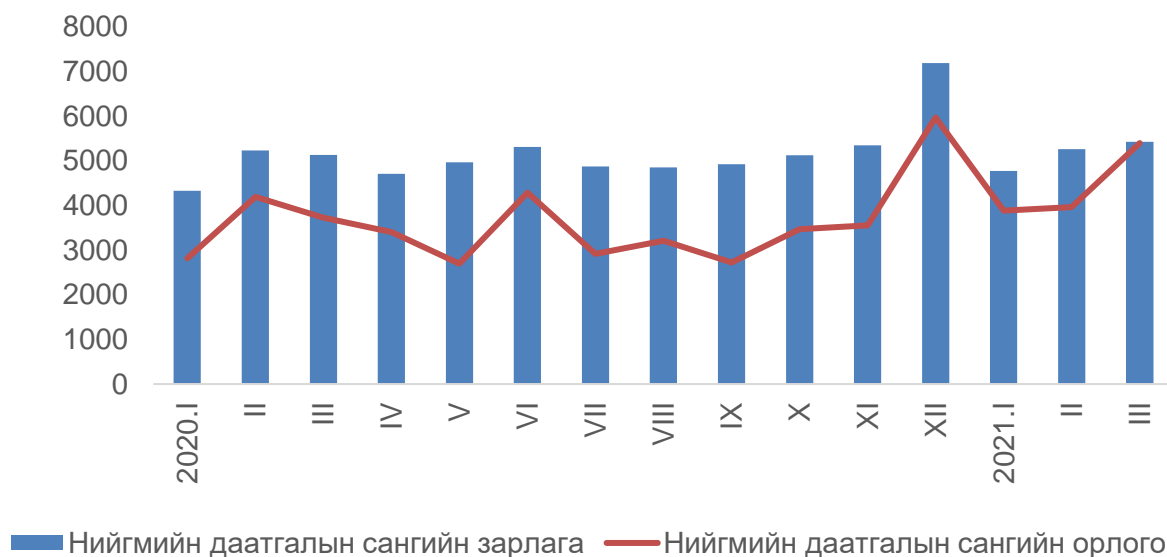
Нийгмийн даатгалын хэлтсийн мэдээллээр нийгмийн даатгалын сангийн орлого 2021 оны эхний 3 сард 13246.0 сая төгрөг болж, өмнөх оны мөн үеэс 2510.1 (23.4%) сая төгрөгөөр нэмэгдсэн байна. Нийгмийн даатгалын сангийн орлого 2021 оны эхний 3 сард өмнөх оны мөн үеэс 2510.1 сая төгрөгөөр нэмэгдэхэд тэтгэврийн даатгал 2487.5(36.7%) сая төгрөгөөр, эрүүл мэндийн даатгал 452.1(25.6%) сая төгрөгөөр, тэтгэмжийн даатгал 34.3(4.5%) сая төгрөгөөр нэмэгдсэн нь нөлөөлсөн байна.

Зураг. Нийгмийн даатгалын сангийн орлого сангийн төрлөөр /сая.төг/ 2021 оны 03 сард



Нийгмийн даатгалын сангийн зарлага 15463.0 сая.төг болж өмнөх оны мөн үеэс 771.8(5.3%) сая.төгрөгөөр өссөн байна. Зарлагыг бүтцээр нь авч үзвэл тэтгэврийн даатгалын сангаас 11613.6(75.1%) сая.төг, эрүүл мэндийн даатгалын сангаас 2107.7(13.6%) сая.төг, тэтгэмжийн даатгалын сангаас 835.2(5.4%) сая.төг, ҮОМШӨ-ний даатгалын сангаас 643.8(4.2%) сая төгрөг, ажилгүйдлийн даатгалын сангаас 262.7(1.7%) сая төгрөгийг зарцуулжээ.

Зураг. Нийгмийн даатгалын сангийн орлого, зарлага, сая төг





Хөдөлмөр, халамж үйлчилгээний газрын мэдээллээр нийгмийн халамжийн сангаас 2021 оны 03 сард нийгмийн халамжийн сангаас 10000 иргэнд 1559.0 сая төгрөгийн халамжийн тэтгэвэр, тэтгэмж олгожээ. Өмнөх онтой харьцуулахад халамж авсан иргэд 7660(43.4%)-аар, олгосон тэтгэвэр тэтгэмж 777.1(33.3%) сая төгрөгөөр тус тус буурчээ. Нийгмийн халамжийн сангийн зарцуулалт буурсан нь 2020 оны 09-р сараас эхлэн цалинтай ээж хөтөлбөр, жирэмсэн эхийн тэтгэмж, алдарт эхийн одонгийн тусламж, насны хишиг, ихэр хүүхэд төрүүлж эсэн мэнд өсгөж байгаа өрх, иргэнд олгох тэтгэмж, өрх толгойлсон эцэг, эхийн тэтгэмжүүд и-халамж цахим системд шилжиж ХХҮЕГ-аас шууд арилжааны банк руу шилжүүлэг хийгддэг болсонтой холбоотой юм.


Халамжийн тэтгэвэрт 2021 оны 03 сард 1302 хүн хамрагдсан нь өмнөх оноос 22(1.7%)-аар, олгосон тэтгэвэрийн хэмжээ 170.9(24.7%) сая төгрөгөөр өсчээ.

Халамжийн тэтгэмжид 1081 хүн хамрагдсан нь өмнөх оноос 71(7.0%)-аар, олгосон тэтгэмжийн хэмжээ 41.7(16.3%) сая төгрөгөөр өсчээ.

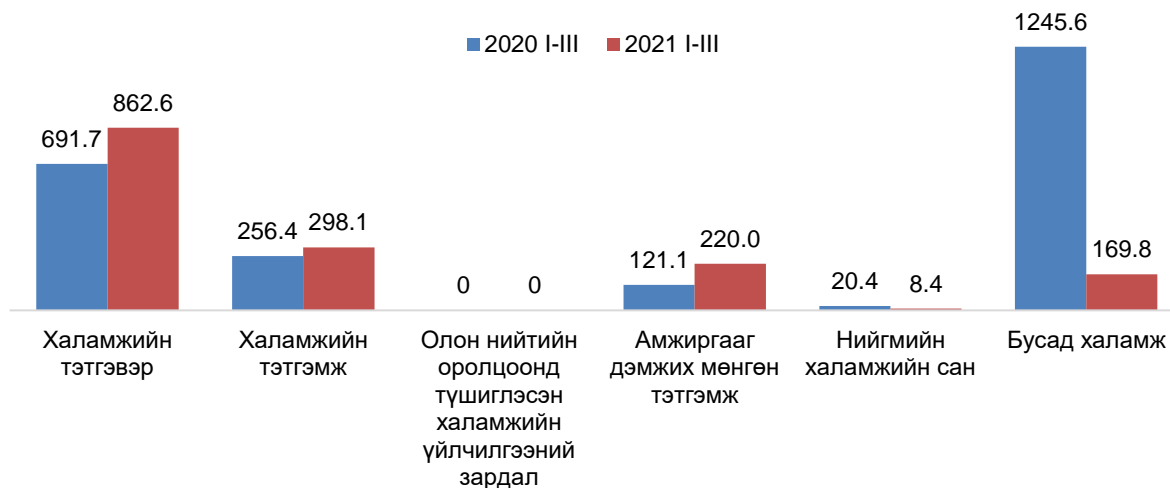
Амжиргааг дэмжих мөнгөн тэтгэмжийг 748 иргэнд 220.0 сая төгрөг, нийгмийн халамжийн сангаас 7 иргэнд 8.4 сая төгрөг тус тус олгожээ.

Бусад төрлийн халамжийн үйлчилгээнд 6862 иргэн хамрагдаж, 169.8 сая төгрөгийг олгожээ.

Зураг. Хүний тоо



Зураг. Олгосон тэтгэвэр, тэтгэмж /сая. төг/





1.5 Гэмт хэрэг

Аймгийн Цагдаагийн газраас ирүүлсэн мэдээгээр 2021 оны эхний 3 сарын байдлаар 113 хэрэг бүртгэгдэж, гэмт хэргийн улмаас 44 хүн гэмтэж, 6 хүн нас барсан байна. Бүртгэгдсэн гэмт хэргийн тоо өмнөх оны мөн үеэс 8(7.6%)-аар, гэмтсэн хүний тоо 19(76.0%) -өөр, нас барсан хүний тоо 4(3 дахин)-өөр тус тус нэмэгдсэн байна.

Бүртгэгдсэн гэмт хэргийг төрлөөр нь өмнөх оны мөн үетэй харьцуулбал хүний амьд явах эрхийн эсрэг гэмт хэрэг 4(5 дахин)-өөр, хүний бэлгийн эрх чөлөө, халдашгүй байдлын эсрэг гэмт хэрэг 4(5 дахин)-өөр, олон нийтийн аюулгүй байдал, ашиг сонирхлын эсрэг гэмт хэрэг 4(5 дахин)-өөр, хүний эрүүл мэндэд хохирол учруулсан гэмт хэрэг 20(2 дахин)-оор, нийтийн ашиг сонирхлын эсрэг гэмт хэрэг 1(50.0%)-ээр тус тус өсч, өмчлөх эрхийн эсрэг гэмт хэрэг 9(16.6%)-өөр, хөдөлгөөний аюулгүй байдал, тээврийн хэрэгслийн ашиглалтын журмын эсрэг гэмт хэрэг 1(25.0%)-ээр, хүрээлэн байгаа орчны эсрэг гэмт хэрэг 12(85.7%)-оор тус тус буурч, улсын хилээр хууль бусаар эд зүйлс нэвтрүүлсэн гэмт хэрэг бүртгэгдээгүй байна.

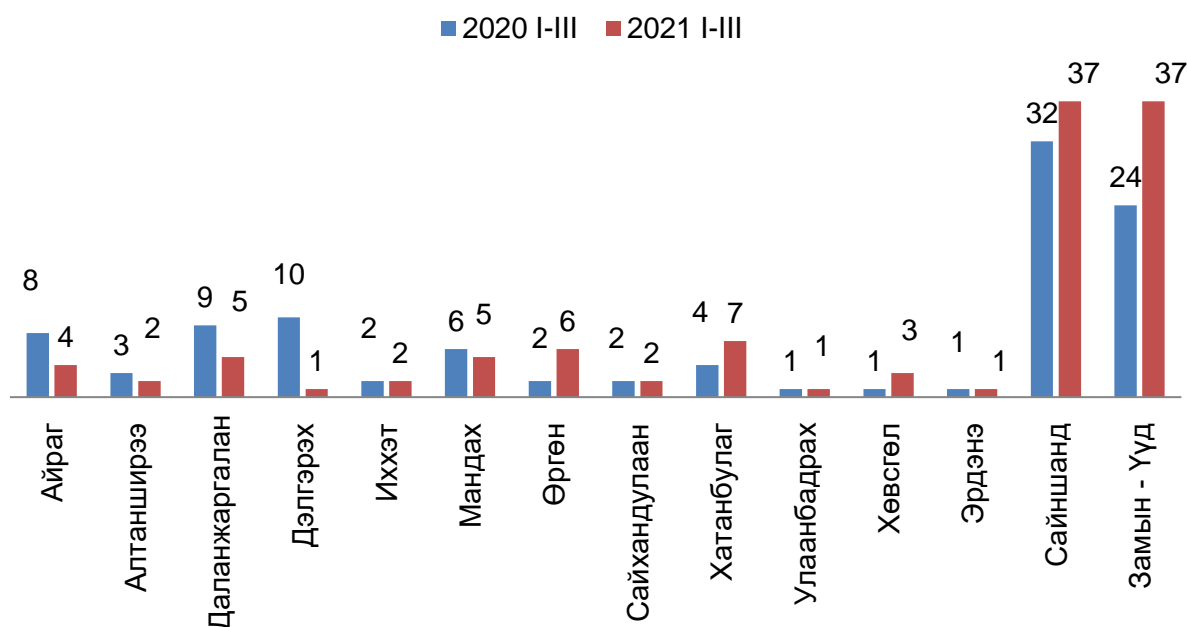
Зураг. Бүртгэгдсэн гэмт хэргийн тоо, сараар



Нийт бүртгэгдсэн гэмт хэргийн 39.8 хувийг өмчлөх эрхийн эсрэг гэмт хэрэг, 33.6 хувийг хүний эрүүл мэндэд хохирол учруулсан гэмт хэрэг, 4.4 хувийг хүний амьд явах эрхийн эсрэг гэмт хэрэг, 4.4 хувийг хүний бэлгийн эрх чөлөө, халдашгүй байдлын эсрэг гэмт хэрэг, 4.4 хувийг олон нийтийн аюулгүй байдал, ашиг сонирхлын эсрэг гэмт хэрэг, 13.4 хувийг бусад төрлийн гэмт хэргүүд эзэлж байна. Сogтуугаар үйлдсэн гэмт хэрэг 25 бүртгэгдсэн нь өмнөх оны мөн үетэй харьцуулахад 13(2дахин)-аар нэмэгдсэн байна.

Гэмт хэргийн тоо өмнөх оны мөн үеэс Өргөн, Хатанбулаг, Хөвсгөл, Сайшанд, Замын-Үүд сумдад нэмэгдэж, Иххэт, Сайхандулаан, Улаанбадрах, Эрдэнэ сумдад өмнө онтой адил, бусад сумдад гэмт хэргийн тоо буурсан байна.

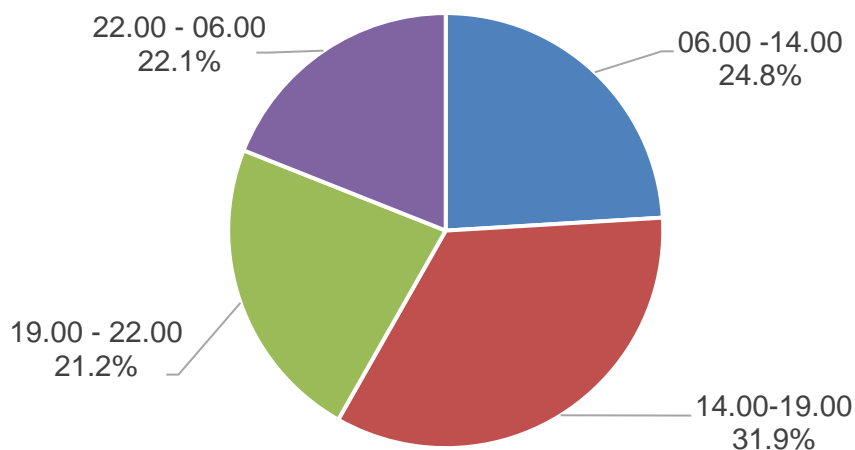
Зураг. Бүртгэгдсэн гэмт хэргийн тоо, сумаар



Гэмт хэргийн улмаас иргэд, байгууллага, аж ахуйн нэгжид 123.4 сая төгрөгийн хохирол учирсан нь өмнөх оны мөн үетэй харьцуулахад 147.5(54.4%) сая төгрөгөөр буурсан байна. Учирсан хохирлын 62.3(50.5%) сая төгрөг эргэн төлөгдсөн байна.

Нийт гэмт хэргийн 51(45.1%) нь гэр орон сууцандаа, 25(22.1%) нь согтуугаар, 11(9.7%) нь гудамж олон нийтийн газарт, 6(5.3%) бүлэглэн, 8(7.1%) хувийг эмэгтэй хүн оролцон, 25(22.1%) нь шөнийн цагаар /22-06 цагт/ үйлдсэн байна. Тайлант хугацаанд нийт 331 хүн саатуулагдаж, 32 хүн баривчлагджээ.

Зураг. Бүртгэгдсэн гэмт хэргийн бүтэц, хэрэг үйлдэгдсэн цагаар 2021 оны 03 сард



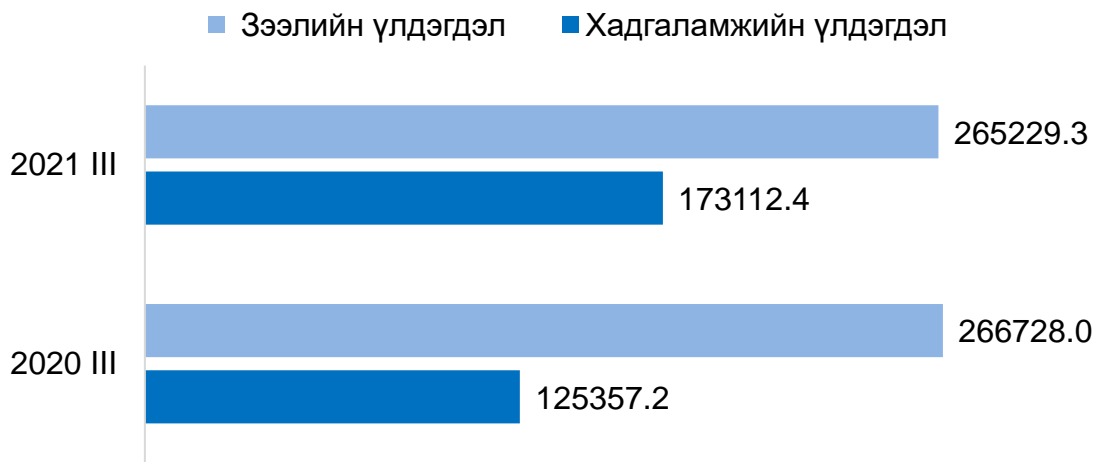
Хоёр. Макро эдийн засгийн статистикийн үзүүлэлт



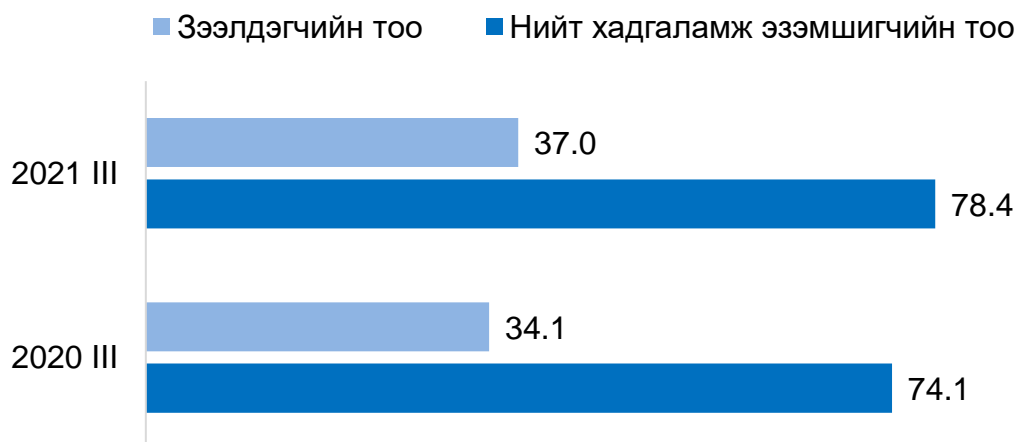
2.1 Мөнгө, банк

Монгол банкны 3-р сарын мэдээгээр арилжааны банкуудын зээлдэгчийн тоо 37.0 мянга болж өмнөх оноос 2.9(8.5%) мянган хүнээр өсч, нийт хадгаламжийн данс эзэмшигчийн тоо 78.4 мянга болж өмнөх оны мөн үеээс 5.8 хувиар өссөн байна.

Зураг. Хадгаламжийн үлдэгдэл, зээлийн өрийн үлдэгдэл, 2020-2021 он, сая.төг



Зураг. Хадгаламж эзэмшигч, зээлдэгчийн тоо, 2020-2021 он, мян.хүн

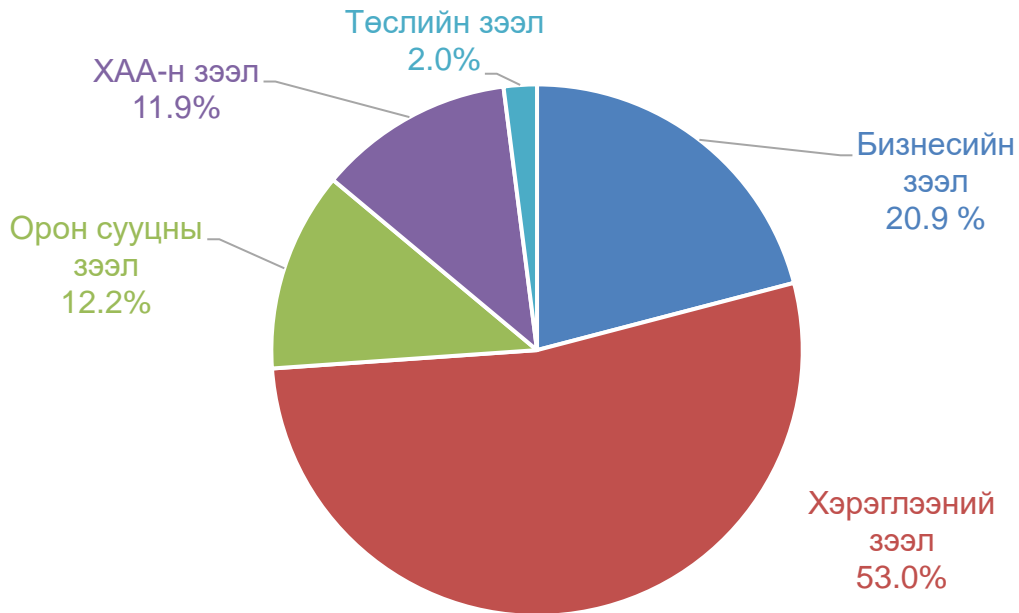


Нийт хадгаламжийн үлдэгдэл 173.1 тэрбум төгрөг болж нэг хадгаламж эзэмшигчид дунджаар 2208.1 мянган төгрөг, аймгийн нэг хүнд дунджаар 2431.4 мянган төгрөгийн хадгаламж ногдож байна. Хадгаламжийн үлдэгдлийг өмнөх оны мөн үетэй харьцуулахад 47.7(38.1%) тэрбум төгрөгөөр өссөн байна.

Хугацаа хэтэрсэн зээлийн үлдэгдэл сарын эцэст 7.4 тэр бум төгрөг болж, өмнөх сараас 76.6(1.0%) сая төгрөгөөр буурч, өмнөх оны мөн үеэс 947.4(11.3%) сая төгрөгөөр буурчээ. Хугацаа хэтэрсэн зээлийн өрийн үлдэгдэл нийт зээлийн өрийн үлдэгдлийн 2.8 хувийг эзэлж, өмнөх оны мөн үеэс 0.3 пунктээр буурчээ.

Чанаргүй зээл сарын эцэст 12.9 тэрбум төгрөг болж, өмнөх сараас 316.0(2.4%)сая төгрөгөөр өсж, өмнөх оны мөн үеэс 4818.6(62.5%) тэрбум төгрөгөөр өссөн байна. Чанаргүй зээл нийт зээлийн өрийн үлдэгдлийн 4.9 хувийг эзэлж, өмнөх оны мөн үеэс 1.9 пунктээр өссөн байна.

Зураг. Зээл төрлөөр, дүнд эзлэх хувиар, 2021.03 сард



Зураг. Зээлдэгчийн тоо, зээлийн төрлөөр, 2021.3 сард

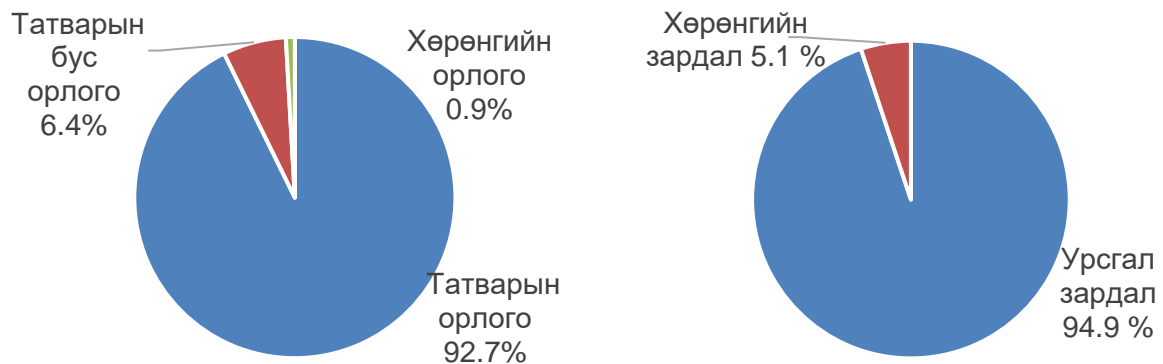




2.2 Төсөв, санхүү

2021 оны 03 дугаар сарын байдлаар орон нутгийн төсөвт 7140.3 сая төгрөгийн орлого төвлөрүүлжээ. Төсвийн орлогын төлөвлөгөөний биелэлт 77.9 хувь байна. Өмнөх оны мөн үетэй төсвийн орлогын дүнг харьцуулахад 18.6 хувиар буурсан байна. Аймгийн орон нутгийн төсвийн орлогын 92.7 хувийг татварын, 6.4 хувийг татварын бус орлого, 0.9 хувийг хөрөнгийн орлого бүрдүүлсэн байна.

Зураг. Орон нутгийн төсвийн орлого, зарлагын бүтэц, хувиар, 2021 оны 03 сард



Улсын нэгдсэн төсөвт ААНБ-ын орлогын албан татвар, дотоодын бараа, үйлчилгээний татвар, ашигт малтмал нөөц ашигласны төлбөр, агаарын бохирдлын төлбөр нийт 2404.2 сая төгрөгийг төвлөрүүлсэн байна. Улсын төсөвт төвлөрүүлсэн орлогын дүнг өмнөх оны мөн үеэс 1288.6 (34.9%) сая.төг-өөр бага, төлөвлөгөөнөөс 495.4 (26.0%) сая.төг-өөр давуулан биелүүлсэн байна.



2.3 Үнэ

Хэрэглээний үнийн индекс (ХҮИ) гэдэг нь хэрэглэгчдийн худалдаж авсан бараа, үйлчилгээний нэр төрөл өөрчлөлтгүй тогтвортой байхад үнэ дунджаар хэрхэн өөрчлөгдөж буйг хэмжих үзүүлэлт бөгөөд нийт өрхөөр тооцсон үнийн өөрчлөлтийг харуулна.

Хэрэглээний үнийн индекс 2021 оны 03 дугаар сарыг өмнөх сартай харьцуулахад 1.2 хувиар, өмнөх оны мөн үеэс 2.7 хувиар тус тус өсчээ.

Ерөнхий индекс өмнөх сартай харьцуулахад 1.2 хувиар өсөхөд: хүнсний бараа, согтууруулах бус ундааны бүлэг 2.8 хувь, бусад бараа үйлчилгээний бүлэг 2.2 хувь, тээврийн бүлэг 0.8 хувь, гэр ахуйн тавилгын бүлэг 0.6 хувь, хувцас бөс бараа, гутлын бүлэг 0.5 хувь, орон сууц, ус, цахилгаан, түлшний бүлэг 0.4 хувиар тус тус өссөн нь нөлөөлсөн байна.

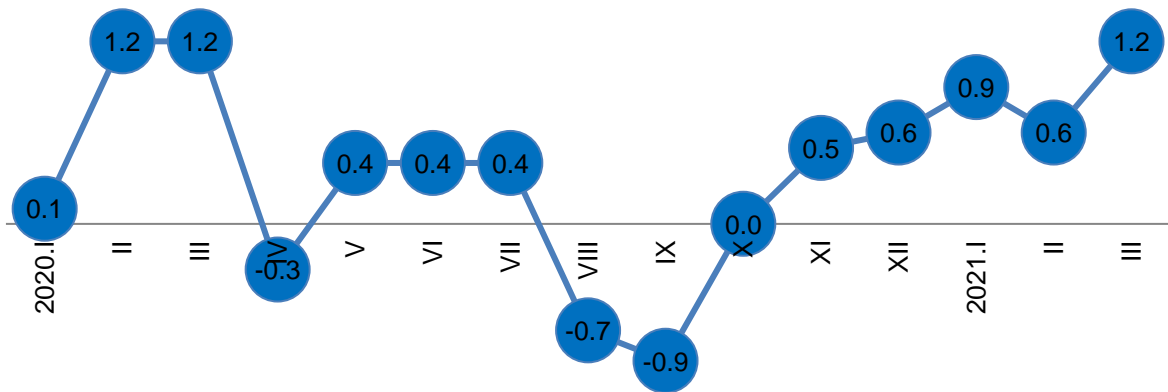
Ерөнхий индекс өмнөх оны мөн үетэй харьцуулахад 2.7 хувиар өсөхөд: эм тариа эмнэлэгийн үйлчилгээний бүлэг 6.8 хувь, гэр ахуйн тавилгын бүлэг 5.6 хувь, хүнсний бараа, согтууруулах бус ундааны бүлэг 5.5 хувь, хувцас бөс бараа, гутлын бүлэг 5.5 хувь, зочид буудал, зоогийн газар, дотуур байрны үйлчилгээний бүлэг 4.4 хувь, бусад бараа үйлчилгээний бүлэг 1.4 хувь, орон сууц,

ус, цахилгаан, түлшний бүлэг 1.0 хувь, согтууруулах ундаа, тамхины бүлэг 0.9 хувь, холбооны хэрэгсэл, шуудангийн үйлчилгээний бүлэг 0.1 хувь, хувиар тус тус өссөн нь голлон нөлөөлсөн байна.

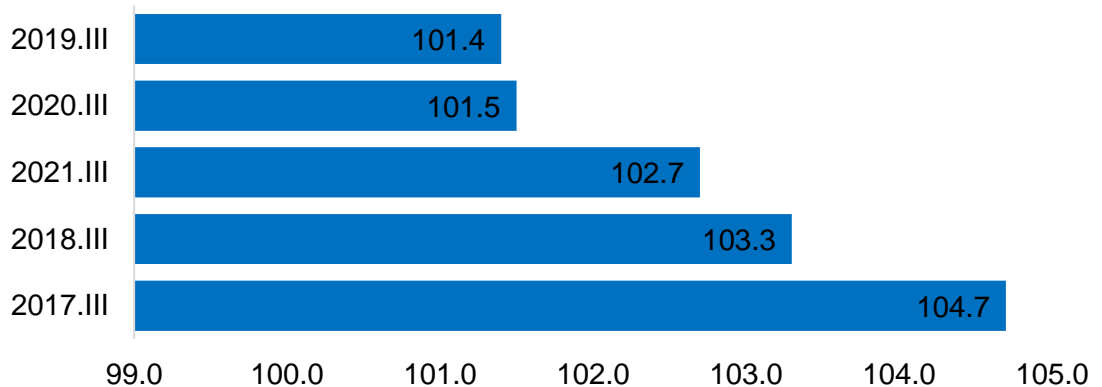
Зураг. Хэрэглээний үнийн индекс, 2021 оны 03 дугаар сарын өөрчлөлт, бүлгээр, хувиар (өмнөх сар=100)



Зураг. Хэрэглээний үнийн индекс, 2020-2021 оны үнийн өөрчлөлт, сар бүрээр (өмнөх сар=100)



Зураг. Хэрэглээний үнийн индекс, 2017 -2021 оны 03 дугаар сар (өмнөх оны 12-р сар=100)



Гурав. Эдийн засгийн статистикийн үзүүлэлт



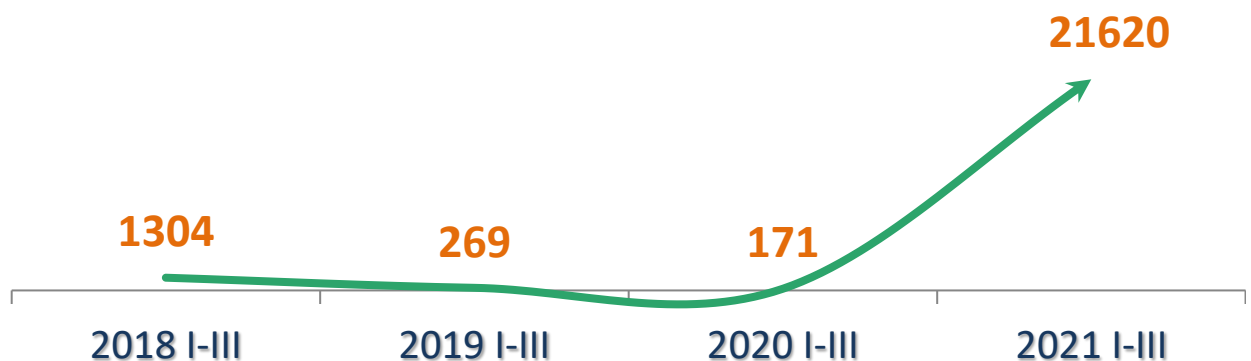
3.1 Хөдөө аж ахуй

Аймгийн хэмжээнд 2020 оны эцэст тоологдсон төллөх насны нийт 1083.4 мянган хээлтэгч малын 209.7 мянга (19.3%) нь 2021 оны эхний 03 сард төллөсөн байна. Эм хонины 24.5 хувь, эм ямааны 18.0 хувь, үнээний 4.2 хувь, ингэний 8.0 хувь, гүүний 1.6 хувь нь төллөжээ.

Гарсан төлийн 99.0 хувь буюу 208.0 мянган төл бойжиж байна. Бойжуулсан төл өмнөх оны мөн үеэс 38.0 (84.5%) мянгаар бага байна. Алтанширээ суманд 33.1 мянга, Хатанбулаг суманд 24.8 мянга, Сайхандулаан суманд 20.4 мянга, Эрдэнэ суманд 18.4 мянган, Улаанбадрах суманд 18.3 мянган төл тус тус бойжсон нь нийт бойжсон төлийн 55.4 хувийг эзэлж байна.

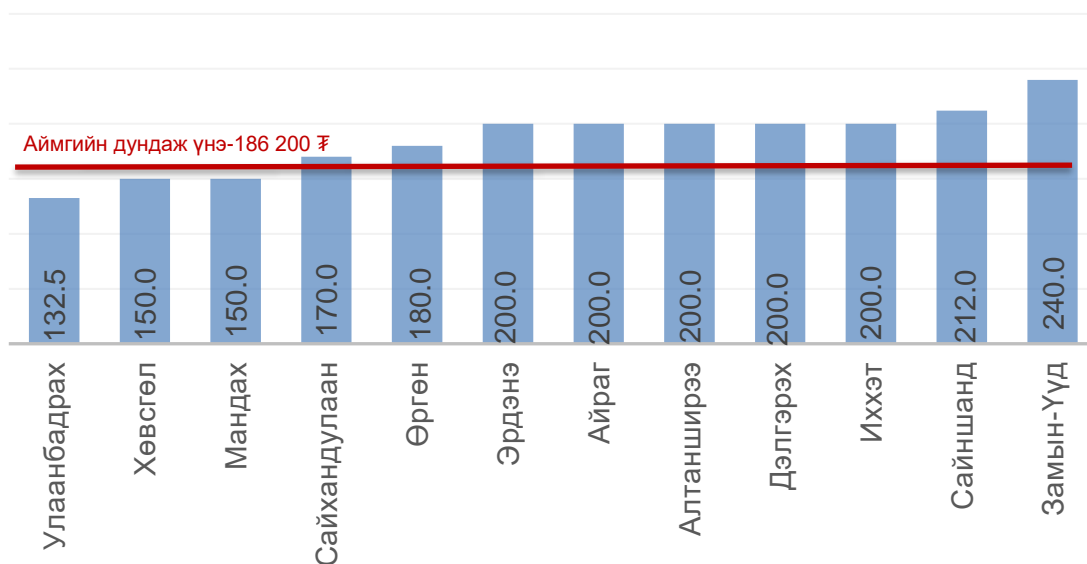
Том малын зүй бус хорогдол 2021 оны эхний 03 сарын байдлаар аймгийн хэмжээнд 21620 болж, өмнөх оны мөн үеэс 21449 (126 дахин) толгойгоор илүү байна. Энэ оны 01 сард Өргөн, Эрдэнэ, Сайншанд, Замын-Үүд сумдын газар нутгаар нойтон цастай, 03 сард аймгийн нийт нутгаар хүчтэй шороон шуурга шуурч цаг агаарын аюултай үзэгдлийн улмаас том мал олноор хорогджээ. Нийт хорогдсон малын 53.7 хувийг ямаа, 37.7 хувийг хонь эзэлж байна.

Зураг. Том малын зүй бусын хорогдол, жил бүрийн 03 сард



Малын зах зээлийн дундаж үнийн мэдээгээр нас гүйцсэн ат Улаанбадрах суманд хамгийн их буюу 1300.0 мянган төгрөг, Алтанширээ, Мандах, Эрдэнэ суманд хамгийн бага буюу 1000.0 мянган төгрөг, соёолон үрээ Улаанбадрах суманд их буюу 1050.0 мянган төгрөг, Сайхандулаан суманд хамгийн бага буюу 700.0 мянган төгрөг, хязаалан гуна Дэлгэрэх суманд хамгийн их буюу 1800.0 мянган төгрөг, Алтанширээ, Хөвсгөл, Эрдэнэ сумдад хамгийн бага буюу 1000.0 мянган төгрөг байна. Нас гүйцсэн эр хонины дундаж үнэ Замын-Үүд суманд хамгийн их буюу 240.0 мянган төгрөг, Улаанбадрах суманд хамгийн бага буюу 132.5 мянган төгрөг, нас гүйцсэн эр ямааны дундаж үнэ Эрдэнэ сумдад хамгийн их буюу 180.0 мянган төгрөг, Алтанширээ суманд хамгийн бага буюу 80.0 мянган төгрөг байна.

Зураг. Нас гүйцсэн эр хонины дундаж үнэ, 2021 оны 03 сард мянган төгрөгөөр



3.2 Аж үйлдвэр

Оны эхний 03 сарын байдлаар аж үйлдвэрийн салбарт 43666.3 сая төгрөгийн бүтээгдэхүүн үйлдвэрлэж, 89615.1 сая төгрөгийн бүтээгдэхүүнийг зах зээлд борлууллаа. Өмнөх оны мөн үетэй харьцуулахад нийт бүтээгдэхүүн үйлдвэрлэлт 3.1 дахин, борлуулалт 2.5 дахин тус тус нэмэгджээ.

2021 оны 03 сарын байдлаар аж үйлдвэрийн салбарын нийт бүтээгдэхүүн үйлдвэрлэлт 3.1 дахин нэмэгдэхэд уул, уурхай олборлох салбарын үйлдвэрлэлт өмнөх оноос 20864.2 сая төгрөгөөр нэмэгдсэн нь голлон нөлөөлсөн байна.

Аж үйлдвэрийн бүтээгдэхүүн үйлдвэрлэлийн 8.6 хувийг төрийн, 91.4 хувийг хувийн өмчийн аж ахуйн нэгжүүд үйлдвэрлэжээ.

Аж ахуйн нэгжийн хариуцлагын хэлбэрээр авч үзвэл улсын үйлдвэрийн газар 8.6 хувь, компани 90.8 хувь, өрхийн аж ахуй 0.6 хувийг тус тус эзэлж байна.

Статистикийн мэдээлэлд хамрагдсан гол нэр төрлийн бүтээгдэхүүн үйлдвэрлэлийг өмнөх оны мөн үетэй харьцуулахад ус түгээлт 6.1 мян.м3-ээр, сувагжуулалт 15.1 мян.м3-ээр, савласан ус 212.9 мян.литрээр, нарийн боов 3.6 тн-оор, бялуу 0.9 тонноор, хиам 4.3 тн-оор, сүү, сүүн бүтээгдэхүүн 2.2 мян.литрээр, нүүрс 312.4 мян.тн-оор тус тус илүү үйлдвэрлэгджээ.



3.3 Тээвэр

2021 оны 3-р сарын байдлаар 167.3 мянган тонн ачаа тээвэрлэж, 16392.8 мянган тонн км-ын ажил, 0.5 мянган зорчигч тээвэрлэж, 237.5 мянган хүн,км-ын ажил гүйцэтгэсэн байна. Тээвэрлэлтийн нийт орлого 4861.7 сая төгрөгт хүрсэн нь өмнөх оны мөн үеэс 86.2 хувиар өссөн байна.



Дөрөв. Байгаль орчны статистикийн үзүүлэлт



4.1 Байгаль орчин

Цаг уур

Температур: 3 дугаар сарын дундаж агаарын температур Дэлгэрэх суманд -0.2 градус хүйтэн, бусад сумдын нутгаар 0.2...4.0 градус дулаан, агаарын хамгийн их температур өдөртөө нийт нутгаар 15-22 градус дулаан байлаа. Агаарын дундаж температурыг олон жилийн дундаж /ОЖД /-тай харьцуулахад: Нийт нутгаар ОЖД-аас дулаан байлаа. Хөрсний гадарга дээр шөнөдөө -15.0...-20.0 градус хүйтэн, өдөртөө нийт нутгаар 29...38 градус дулаан байв.

Хур тунадас: 3 дугаар сард нийт нутгаар хур тунадас, нойтон цас орж 1...3 өдөр хур тунадастай байж, 0.0...2.4 мм хур тунадас, нойтон цас орлоо. Орсон хур тунадасны нийлбэрийг олон жилийн дундаж /ОЖД/-тай харьцуулахад: **1.** Аланширээ, Иххэт сумдад ОЖД-аас ахиу, **2.** Сайншанд, Замын-Үүд, Мандах, Хөвсгөл, Эрдэнэ, Айраг, Өргөн, Сайхандулаан, Хатанбулаг сумдад ОЖД-аас бага, **3.** Дэлгэрэх, Улаанбадрах сумдад ОЖДундаж орчим хур тунадас, нойтон цас орсон байна.

Салхи: Энэ сард салхины хамгийн их хурд 3-р сарын 13-аас 14-ний, 27-аас 28-ны өдрүүдэд **нийт нутгаар хүчтэй шороон шуурга шуурч цаг агаарын аюултай үзэгдэл ажиглагдлаа.** Сайншанд суманд 31 м/с, Мандах суманд 27 м/с, Айраг суманд 24 м/с, Алтанширээ суманд 22 м/с, Дэлгэрэх, Улаан-Уул сумдад 23 м/с, Замын-Үүд, Хөвсгөл, Өргөн, Сайхандулаан, Улаанбадрах, Хатанбулаг сумдад 20 м/с, Иххэт суманд 16 м/с хүрсэн. 10м/с-ээс дээш салхитай хоногийн тоо Айраг, Алтанширээ, Иххэт, Өргөн, Хатанбулаг сумдад 1...7, бусад сумдад 11-18 өдөр байлаа.

Цасан бүрхүүлийн байдал: 3 дугаар сард 2 дугаар 10 хоногт Замын-Үүд сумын нутгаас бусад сумдын нутгаар 0.0...2.0 см зузаан, Замын-Үүд сумаас бусад сумдын нумдын нутгаар тарлантсан 5-10 баллын цасан бүрхэцтэй байна. Бусад 1, 3-р 10хоногт цасны зузаан 5 см хүрэхгүй, цасгүй байна.

МАА-н үйлдвэрлэлд: Цаг агаарын нөхцлөөс болж малын бэлчээрлэлт саатсан тохиолдол гараагүй. Нийт нутгаар малын усан хангамж дунд зэрэг, худагт усалж байна.

_____ о О о _____

**ДОРНОГОВЬ АЙМГИЙН НИЙГЭМ, ЭДИЙН ЗАСГИЙН БАЙДАЛ**
(2021 ОНЫ 03 ДУГААР САРЫН БАЙДЛААР)**I. Эдийн засаг, нийгмийн үндсэн үзүүлэлтүүд**

	Хэмжих нэгж	2018	2019	2020	2021	2021 2020
1. Бэлэн хүн ам, мян.хүн *	мянган хүн	69.6	69.8	71.2	71.5	100.4
- Төрсөн хүүхдийн тоо**	тоо	352	314	361	379	105.0
- Нас барсан хүний тоо - бодит тоогоор**	тоо	90	103	89	95	106.7
- Хүн амын цэвэр өсөлт - бодит тоогоор	тоо	262	211	272	284	104.4
- Нялхасын эндэгдэл - бодит тоогоор	тоо	1	2	7	4	57.1
- 1000 хүүхдэд ноогдох	тоо	2.8	6.4	19.4	10.6	54.4
2. Ажилгүй иргэдийн тоо - бүгд	тоо	696	657	248	314	126.6
- Үүнээс эмэгтэй	тоо	353	356	123	134	108.9
- Хөдөлмөрийн насны 10000 хүнд ногдох ажилгүй иргэдийн тоо	тоо	237	203	53	73	137.3
3. Шинээр бий болсон ажлын байр-бүгд	тоо	3	3	32	43	134.4
Үүнээс: Байнгын ажлын байр	тоо	3	2	32	35	109.4
Улирлын чанартай ажлын байр	тоо	0	1	0	0	
Түр	тоо				8	
4. Халдварт өвчний гаралт - бодит тоогоор	тоо	147	196	220	124	56.4
- 10000 хүнд ногдох	тоо	21	28	31	18	56.9
5. Гэмт хэргийн гаралт - бодит тоогоор	тоо	144	108	107	113	105.6
- 10000 хүнд ногдох ***	тоо	33	24	24	26	109.3
6.Бойжиж буй төл	толгой	180562	208269	246091	208043	84.5
- Унага	толгой	2073	692	1308	1070	81.8
- Тугал	толгой	1000	1497	2408	1710	71.0
- Ботго	толгой	1583	1564	2313	1451	62.7
- Хурга	толгой	100368	117528	140105	116591	83.2
- Ишиг	толгой	75538	86988	99957	87221	87.3
7. Аж үйлдвэрийн нийт бүтээгдэхүүн	сая төгрөг	29051.7	39920.0	13825.1	43666.3	3.1 ²
- Борлуулсан бүтээгдэхүүн	сая төгрөг	37642.7	66463.2	35256.0	89615.1	2.5 ²

* - 2018,2019,2020 оны жилийн эцэст

**-Төрөлт, нас баралтыг ЭМГ-ын мэдээнээс авав.

*** - 18 - аас дээш насны 10000 хүнд ногдохоор тооцов.



НЭГ. ЭРҮҮЛ МЭНД

1.1 ЭРҮҮЛ МЭНДИЙН ГОЛ ҮЗҮҮЛЭЛТ

	Хэмжих нэгж	2020 I-III	2021 I-III	Өсөлт	
		Тоо		Хувь	
1. Амбулаторийн үзлэг	мян.хүн	104.4	109.2	4.8	104.6
2. Ор хоног	мян.хүн	33.3	27.7	-5.6	83.2
3. Урьдчилан сэргийлэх тарилга	мян.хүн	2.9	3.2	0.3	110.3
4. Эмчлүүлсэн хүний тоо	мян.хүн	4.9	3.9	-1.0	79.6
5. Түргэн тусламжын дуудлага	мян.хүн	6.1	4.6	-1.5	75.4
Үүнээс: алсын дуудлага	мян.хүн	1.1	0.7	-0.4	63.6
6. Осол гэмтлийн өвчлөл	хүн	654	570	-84	87.2
Үүнээс: нас баралт	хүн	15	15	0	100.0
7. Шинээр хяналтанд авсан жирэмсэн эх	хүн	474	464	-10	97.9
Үүнээс: эхний 3 сартайн хяналт	хүн	434	426	-8	98.2
8. Амаржсан эх	хүн	359	374	15	104.2
Үүнээс: нас баралт	хүн	1	0	-1	0.0
9. 1-5 хүртэл насны эндсэн хүүхэд	хүн	0	1	1	0.0
10. 1 хүртэл насандаа эндсэн хүүхэд	хүн	7	4	-3	57.1

1.2. ТӨРӨЛТ, ЭХ, ХҮҮХДИЙН ЭНДЭГДЭЛ, сумаар, жил бүрийн 03 сард

Сумын нэр	Амаржсан эх	Эхийн эндэгдэл	Амьд төрсөн хүүхэд	1 хүртэл насандаа эндсэн хүүхэд	1-5 хүртэл насны эндсэн хүүхэд
Дүн	374	0	379	4	1
Айраг	1		1		
Алтанширээ					
Даланжаргалан					
Дэлгэрэх	1		1		
Иххэт	1		1		
Мандах					
Өргөн					
Сайхандулаан	1		1		
Улаанбадрах					
Хатанбулаг	2		2		
Хөвсгөл					
Эрдэнэ					
Сайншанд	267		270	3	1
Замын - Үүд	101		103	1	

Эх үүсвэр: Аймгийн Эрүүл мэндийн газар



1.3. БҮРТГЭГДСЭН ХАЛДВАРТ ӨВЧИН, төрлөөр, жил бүрийн 03 сард

Үзүүлэлт	2020 I-III	2021 I-III	Өсөлт	
	Тоо	Тоо	Тоо	Хувь
Халдварт өвчний гаралт-Бүгд	220	124	-96	56.4
Вируст гепатит	1		-1	0.0
Сүрьеэ	17	16	-1	94.1
Тэмбүү	26	18	-8	69.2
Заг хүйтэн	65	34	-31	52.3
Трихоминиаз	25	18	-7	72.0
Цусан суулга	9	3	-6	33.3
Бусад	77	35	-42	45.5

Тайлбар -²-дахин их

Эх үүсвэр: Эрүүл мэндийн газар



ХОЁР. ХӨДӨЛМӨР ЭРХЛЭЛТ

2.1 АЖИЛ ХАЙГЧ ИРГЭДИЙН ТОО, боловсролын түвшингээр, жил бүрийн 03 сард

Боловсролын түвшингээр	2018 III	2019 III	2020 III	2021 III	2021 III 2018 III	2021 III 2020 III
	хүний тоо				хувь	
ДҮН	696	657	248	314	45.1	126.6
Үүнээс: Эмэгтэй	353	356	123	134	38.0	108.9
Магистр, доктор	1	1	1	1	100.0	100.0
Дээд боловсролтой	166	124	77	69	41.6	89.6
Тусгай дунд	34	40	22	35	102.9	159.1
Техник мэргэжлийн	49	44	16	13	26.5	81.3
Бүрэн дунд	392	349	113	174	44.4	154.0
Бүрэн бус дунд	35	63	16	16	45.7	100.0
Бага	6	21	0	2	33.3	
Боловсролгүй	13	15	3	4	30.8	133.3

Эх үүсвэр: Хөдөлмөр, халамж үйлчилгээний газар

2.2 АЖИЛ ХАЙГЧ ИРГЭДИЙН ТОО, сумаар, жил бүрийн 03 сард

	Ажилгүй иргэдийн тоо		Ажилд орсон хүний тоо		Шинээр бүртгүүлсэн хүний тоо	
	2020 III	2021 III	2020 I-III	2021 I-III	2020 I-III	2021 I-III
ДҮН	248	314	20	71	253	289
Айраг	9	3	0	0	13	1
Алтанширээ	5	7	0	1	6	6
Даланжаргалан	4	7	0	0	4	1
Дэлгэрэх	2	0	0	0	5	1
Иххэт	7	0	1	0	7	0
Мандах	2	6	0	0	2	1
Өргөн	2	2	0	0	4	0
Сайхандулаан	4	1	0	0	4	1
Улаанбадрах	5	3	0	0	10	0
Хатанбулаг	3	7	15	24	16	29
Хөвсгөл	1	0	0	0	2	0
Эрдэнэ	10	14	1	1	10	13
Сайншанд	137	186	3	23	144	152
Замын - Үүд	57	78	0	22	26	84

Эх үүсвэр: Хөдөлмөр, халамж үйлчилгээний газар



2.3 АЖЛЫН БАЙРНЫ ЗАХИАЛГА, эдийн засгийн салбарын ангилал, 2021 оны 03 сарын эцэст

Салбарын ангилал	2020 I-III	2021 I-III
	Тоо	
Бүгд	99	89
ХАА, ан агнуур, ойн аж ахуй,загас барилт		
Уул уурхай олборлох аж үйлдвэр		1
Боловсруулах үйлдвэрлэл		3
Цахилгаан, хий, уур, агааржуулалт	1	2
Усны хангамж, бохир ус зайлуулах систем, хог хаягдлын Барилга	32	20
Бөөний ба жижиглэн худалдаа, машин, мотоциклийн засвар		4
Тээвэр агуулахын үйл ажиллагаа		5
Зочид буудал, байр, сууц болон нийтийн хоолны үйлчилгээ		
Мэдээлэл, холбоо		
Санхүүгийн болон даатгалын үйл ажиллагаа		2
Үл хөдлөх хөрөнгийн үйл ажиллагаа		
Мэргэжлийн шинжлэх ухаан болон техникийн үйл ажиллагаа	1	
Удирдлагын болон дэмжлэг үзүүлэх үйл ажиллагаа	7	13
Төрийн удирдлага, батлан хамгаалах, үйл ажиллагаа, албан Боловсрол	17	1
Хүний эрүүл мэнд, нийгмийн халамжийн үйлчилгээ	16	1
Урлаг, үзвэр,тоглоом наадам	7	4
Үйлчилгээний бусад үйл ажиллагаа	5	
Хүн хөлслөн ажиллуулдаг өрхийн үйл ажиллагаа,өрхийн өөрийн Олон улсын байгууллага, суурин төлөөлөгчийн үйл ажиллагаа	13	32

2.4 АЖЛЫН БАЙРНЫ ЗАХИАЛГА, ажил, мэргэжлийн ангилал, 2021 оны 03 сарын эцэст

Үзүүлэлт	2020 I-III	2021 I-III
	Тоо	
Бүгд	99	89
Менежер	2	3
Мэргэжилтэн	44	27
Техникч болон туслах дэд/ мэргэжилтэн	3	4
Контор, үйлчилгээний ажилтан	3	5
Худалдаа, үйлчилгээний ажилтан	11	8
ХАА, ой загас агнуурын ажилтан	0	0
Үйлдвэрлэл, барилга,гар урлал,холбогдох ажил үйлчилгээний ажилтан	3	27
Суурин төхөөрөмж, машин механизмын операторч, угсрагч	6	6
Энгийн ажил мэргэжил	1	9
Зэвсэгт хүчний ажил мэргэжил	26	0

Эх үүсвэр: Хөдөлмөр, халамж үйлчилгээний газар



2.5 АЖИЛД ЗУУЧИЛСАН ИРГЭД, ажил, мэргэжлийн ангиллаар жил бүрийн 03 сард

Үзүүлэлт	2020 I-III		2021 I-III	
	Бүгд	эмэгтэй	Бүгд	эмэгтэй
	хүний тоо			
Бүгд	20	11	71	27
Менежер	0	0	3	2
Мэргэжилтэн	5	5	24	15
Техникч болон туслах дэд/мэргэжилтэн	1	1	4	3
Контор, үйлчилгээний ажилтан	0	0	5	4
Худалдаа, үйлчилгээний ажилтан	8	4	3	3
ХАА, ой загас агнуурын ажилтан	0	0	0	0
Үйлдвэрлэл, барилга, гар урлал, холбогдох ажил үйлчилгээний ажилтан	0	0	18	0
Суурин төхөөрөмж, машин механизмын операторч, угсрагч	4	0	6	0
Энгийн ажил мэргэжил	1	1	8	0
Зэвсэгт хүчний ажил мэргэжил	1	0	0	0

3.6 ШИНЭ АЖЛЫН БАЙРАНД ОРСОН ИРГЭН, эдийн засгийн салбарын ангиллаар 2021 оны 03 сард

Салбарын ангилал	Бүгд	Эмэгтэй	Бүгдээс: Ажлын байрны шинж, чанараар		
			Байнга	Улирал	Түр
	хүний тоо				
Бүгд	43	16	35	0	8
ХАА, ан агнуур, ойн аж ахуй, загас барилт, ан агнуур	0	0	0		
Уул уурхай олборлолт	0	0	0		
Боловсруулах үйлдвэрлэл	3		3		
Цахилгаан, хий уур агааржуулалтын хангамж	0		0		
Усан хангамж, бохир ус, хог хаягдлын менежмент	0		0		
Барилга	3	1	3		
Бөөний ба жижиглэн худалдаа, гэр ахуйн барааны засварлах үйлчилгээ	0		0		
Тээвэр агуулахын үйл ажиллагаа	10	1	10		
Байр сууц болон хоол хүнсээр үйлчлэх үйл ажиллагаа	2	2	2		
Мэдээлэл холбоо	0		0		
Санхүүгийн болон даатгалын үйл ажиллагаа	2	1	2		
Үл хөдлөх хөрөнгийн үйл ажиллагаа	0	0	0		
Мэргэжлийн шинжлэх ухаан болон техникийн үйл ажиллагаа	13	4	5		8
Захиргааны болон дэмжлэг үзүүлэх үйл ажиллагаа	7	4	7		
Төрийн удирдлага, батлан хамгаалах, албан журмын даатгал	1	1	1		
Боловсрол	2	2	2		
Хүний эрүүл мэнд ба нийгмийн үйл ажиллагаа	0		0		
Урлаг үзвэр тоглоом наадам	0		0		
Үйлчилгээний бусад үйл ажиллагаа	0		0		
Хүн хөлслөн ажиллуулдаг өрхийн аж ахуй	0		0		
Олон улсын байгууллагын үйл ажиллагаа	0		0		

Эх үүсвэр: Хөдөлмөр, халамж үйлчилгээний газар



ГУРАВ. НИЙГМИЙН ДААТГАЛ, ХАЛАМЖ

3.1 НИЙГМИЙН ДААТГАЛЫН САНГИЙН ОРЛОГО, ЗАРЛАГА, төрлөөр, жил бүрийн 03 сард

Үзүүлэлт	2020 I-III	2021 I-III	2021 I-III 2020 I-III
	сая төгрөг		хувь
Нийгмийн даатгалын сангийн орлого	10 735.9	13 246.0	123.4
Тэтгэврийн даатгалын сан	6 772.8	9 260.3	136.7
Тэтгэмжийн даатгалын сан	766.6	800.9	104.5
Эрүүл мэндийн даатгалын сан	1 765.7	2 217.8	125.6
ҮОМШӨ*-ний даатгалын сан	1 120.4	808.0	72.1
Ажилгүйдлийн даатгалын сан	310.4	159.0	51.2
Нийгмийн даатгалын сангийн зарлага	14 691.2	15 463.0	105.3
Тэтгэврийн даатгалын сан	10 609.0	11 613.6	109.5
Тэтгэмжийн даатгалын сан	1 020.2	835.2	81.9
Эрүүл мэндийн даатгалын сан	1 730.6	2 107.7	121.8
ҮОМШӨ*-ний даатгалын сан	640.8	643.8	100.5
Ажилгүйдлийн даатгалын сан	690.6	262.7	38.0

3.2 НИЙГМИЙН ДААТГАЛД ДААТГУУЛАГЧИД, ОЛГОСОН ТЭТГЭВРИЙН ХЭМЖЭЭ, төрлөөр, жил бүрийн 03 сард

Үзүүлэлт	2020 I-III	2021 I-III	2021 I-III 2020 I-III
	хүн		хувь
1. Нийгмийн даатгалд даатгуулагчид	17863	18163	101.7
Албан журмаар даатгуулагчид	15817	15735	99.5
Аж ахуй нэгж, байгууллага	8121	8019	98.7
Төсөвт байгууллага	7696	7716	100.3
Сайн дураар даатгуулагчид	2046	2428	118.7
2. Тэтгэвэр авагчдын тоо	8970	9428	105.1
Өндөр насны тэтгэвэр	6526	6908	105.9
Хөгжлийн бэршээлтэй иргэдийн	1312	1396	106.4
Тэжээгчээ алдсаны	501	487	97.2
Цэргийн тэтгэвэр	471	491	104.2
ҮОМШӨ*-ний	160	146	91.3
	сая төгрөг		
3. Олгосон тэтгэвэр	11 147.3	11 829.0	106.1
Өндөр насны тэтгэвэр	7 828.3	8 697.3	111.1
Хөгжлийн бэршээлтэй иргэдийн	1 231.0	1 343.0	109.1
Тэжээгчээ алдсаны	496.7	502.6	101.2
Цэргийн тэтгэвэр	950.5	1 062.9	111.8
ҮОМШӨ*-ний	640.8	223.2	34.8

Тайлбар: *-Үйлдвэрлэлийн осол, мэргэжлээс шалтгаалах өвчин

Эх үүсвэр: Нийгмийн даатгалын хэлтэс



3.3 НИЙГМИЙН ДААТГАЛЫН САНГИЙН ОРЛОГО, сумаар

Сумын нэр	2020 I-III	2021 I-III	2021 I-III 2020 I-III
	сая төгрөг		хувь
ДҮН	10735.9	13246.0	123.4
Айраг	190.0	178.4	93.9
Алтанширээ	76.1	81.9	107.6
Даланжаргалан	440.0	431.4	98.0
Дэлгэрэх	83.1	76.1	91.6
Иххэт	166.7	178.3	107.0
Мандах	91.6	89.2	97.4
Өргөн	257.9	290.6	112.7
Сайхандулаан	94.4	84.5	89.5
Улаанбадрах	92.6	100.4	108.4
Хатанбулаг	196.0	206.6	105.4
Хөвсгөл	85.5	96.0	112.3
Эрдэнэ	160.8	175.6	109.2
Сайншанд	5839.9	7940.6	136.0
Зүүнбаян баг	381.3	363.0	95.2
Замын-Үүд	2580.0	2953.4	114.5

3.4 НИЙГМИЙН ДААТГАЛЫН САНГИЙН ЗАРЛАГА, сумаар

Сумын нэр	2020 I-III	2021 I-III	2021 I-III 2020 I-III
	сая төгрөг		хувь
ДҮН	14691.2	15463.0	105.3
Айраг	685.0	712.7	104.0
Алтанширээ	262.8	289.3	110.1
Даланжаргалан	656.4	647.3	98.6
Дэлгэрэх	309.2	340.2	110.0
Иххэт	493.9	514.6	104.2
Мандах	312.5	325.0	104.0
Өргөн	464.3	471.4	101.5
Сайхандулаан	219.9	246.4	112.1
Улаанбадрах	308.9	351.3	113.7
Хатанбулаг	529.4	581.0	109.7
Хөвсгөл	261.7	284.2	108.6
Эрдэнэ	490.0	529.1	108.0
Сайншанд	6379.6	6764.1	106.0
Зүүнбаян баг	557.7	521.9	93.6
Замын-Үүд	2759.9	2884.5	104.5



3.5 НИЙГМИЙН ХАЛАМЖИЙН ҮЙЛЧИЛГЭЭНД ХАМРАГДСАН ХҮНИЙ ТОО, ОЛГОСОН ТЭТГЭВЭР, ТЭТГЭМЖИЙН ХЭМЖЭЭ, төрлөөр, жил бүрийн 03 сард

Үзүүлэлт	Хамрагдсан хүний тоо		2021 I-III	Олгосон тэтгэвэр тэтгэмж		2021 I-III
	2020 I-III	2021 I-III	2020 I-III	2020 I-III	2021 I-III	2020 I-III
	тоо		хувь	сая төгрөг		хувь
НИЙГМИЙН ХАЛАМЖИЙН САНГИЙН ЗАРЦУУЛАЛТ	17660	10000	56.6	2336.2	1559.0	66.7
1. Халамжийн тэтгэвэр	1280	1302	101.7	691.7	862.6	124.7
Ахмад настны тэтгэвэр	90	102	113.3	46.8	58.8	125.6
Хөдөлмөрийн чадвараа 50-69% алдсан ХБИ	362	357	98.6	190.1	204.4	107.5
Хөдөлмөрийн чадвараа 70%-с дээш алдсан ХБИ	446	467	104.7	239.1	268.9	112.4
16 насанд хүрсэн одой иргэний тэтгэвэр	1	1	100.0	0.6	0.6	104.7
Өрх толгойлсон эх/эцэг/-ийн халамжийн тэтгэвэр	0	0		0.0	0.0	
Тэжээгч нас барсан 18 хүртэлх насны хүүхдийн тэтгэвэр	381	375	98.4	215.1	330.0	153.4
2 Халамжийн тэтгэмж	1010	1081	107.0	256.4	298.1	116.2
Эмнэлгийн хяналтад байдаг асаргааны тэтгэмж	0	0		0	0.0	
Ахмад настныг асарч байгаа иргэнд олгох тэтгэмж	495	512	103.4	112.7	127.1	112.8
Байнгын асаргаа шаардлагатай, эмнэлгийн хяналтанд байдаг хөгжлийн бэрхшээлтэй 18 хүртэлх насны хүүхдийг асарч байгаагийн улмаас хөдөлмөр эрхлэдэггүй хөдөлмөрийн насны иргэн	224	248	110.7	75.7	92.2	121.7
Байнгын асаргаа шаардлагатай, эмнэлгийн хяналтанд байдаг хөгжлийн бэрхшээлтэй 18-аас дээш насны хүнийг асарч байгаагийн улмаас хөдөлмөр эрхлэдэггүй хөдөлмөрийн насны иргэн	236	267	113.1	53.5	63.7	119.0
Бүтэн өнчин хүүхдийг үрчлэн авсан болон асран хамгаалж харгазан дэмжиж байгаа иргэнд олгох тэтгэмж	47	44	93.6	12.6	12.5	99.0
Гэр бүлийн тухай хуулийн 25.5-д заасан болон хүчирхийллийн улмаас хамгаалалт шаардлагатай болсон хүүхдийг мөн хуулийн 74 дүгээр зүйлд заасны дагуу гэр бүлдээ авч асрамжилж байгаа иргэнд олгох тэтгэмж	5	4	80.0	1.1	1.0	88.9



Хүснэгт 3.5-ийн үргэлжлэл

Үзүүлэлт	Хамрагдсан хүний тоо		2021 I-III 2020 I-III	Олгосон тэтгэвэр тэтгэмж		2021 I-III 2020 I-III
	2020 I-III	2021 I-III		2020 I-III	2021 I-III	
	тоо		хувь	сая төгрөг		хувь
Тэжээн тэтгэх хүүхэдгүй, төрөл садангийн хүнгүй, ганц бие ахмад настан болон хөгжлийн бэрхшээлтэй ганц бие иргэнийг гэр бүлдээ авч асрамжилж байгаа иргэн	3	6	200.0	0.7	1.5	206.9
3. Олон нийтийн оролцоонд түшиглэсэн халамжийн үйлчилгээний зардал	0	0	0.0	0	0	0.0
4. Амжиргааг дэмжих мөнгөн тэтгэмж	578	748	129.4	121.1	220.0	181.6
16 хүртэлх насны байнгын асаргаа шаардлагатай хүүхдэд олгох мөнгөн тэтгэмж	223	251	112.6	99.4	188.5	189.6
Байнгын асаргаа шаардлагатай 16-с дээш насны иргэн	355	497	140.0	21.7	31.5	145.0
5. Нийгмийн халамжийн сан	17	7	41.2	20.4	8.4	41.2
18 нас хүрээгүй байхдаа бүтэн өнчин болсон 18-24 насны иргэн	1	1	0.0	1.2	1.2	0.0
Гэнэтийн аюул, ослын улмаас орон гэргүй болсон өрх	15	5	33.3	18.0	6.0	33.3
Хорих ангиас суллагдсан өөрийн гэр оронгүй иргэн	0	1		0.0	1.2	
Нийгмийн халамжийн дэмжлэг туслалцаа зайлшгүй шаардлагатай, 4 ба түүнээс дээш 18 хүртэлх насны хүүхэдтэй, гэр оронгүй, өрх толгойлсон иргэн	1	0	0.0	1.2	0.0	0.0
6. Бусад халамжийн дүн	14775	6862	46.4	1245.6	169.8	13.6
Жирэмсэн эхийн тэтгэмж	679		0.0	23.3		0.0
ХБИ-д үзүүлэх тусламж	124	90	72.6	17.9	12.6	70.1
Хүнс тэжээл	2269	3339	147.2	112.2	113.9	101.5
Алдарт эхийн одонгийн тусламж	4802			615.5		
Алдар цолтой ахмадуудад үзүүлсэн хөнгөлөлт, тусламж	18		0.0	8.3		0.0
Насны хишгийн зардал	2563		0.0	209.6		0.0
Цалинтай ээж хөтөлбөр	3058		0.0	142.0		0.0
Өрх толгойлсон эх/эцэг хөтөлбөрийн зардал	156		0.0	64.1		0.0
2 ихэр хүүхэд төрүүлж эсэн мэнд өсгөж байгаа өрх, иргэнд олгох тэтгэмж	2		0.0	4.0		0.0
Ахмад настанд үзүүлсэн тусламж, хөнгөлөлтийн зарцуулалт	1104	3433	311.0	48.6	43.3	89.1
Банкны шимтгэл				0.9	0.2	

Эх үүсвэр: Хөдөлмөр, халамж үйлчилгээний газар



ДӨРӨВ. ГЭМТ ХЭРЭГ

4.1 БҮРТГЭГДСЭН ГЭМТ ХЭРГИЙН ТОО, төрлөөр, жил бүрийн 03 сард

Хэргийн төрөл	2020 I-III	2021 I-III	зөрүү	Хэргийн бүтэц	
				2020 I-III	2021 I-III
	тоо	хувь			
Бүртгэгдсэн гэмт хэрэг - ДҮН	105	113	8	100.0	100.0
Хүн амьд явах эрхийн эсрэг гэмт хэрэг	1	5	4	1.0	4.4
Хүний бэлгийн эрх чөлөө, халдашгүй байдлын эсрэг	1	5	4	1.0	4.4
Хүний эрүүл мэндэд хохирол учруулсан	18	38	20	17.1	33.6
Өмчлөх эрхийн эсрэг	54	45	-9	51.4	39.8
Хулгайлах	17	10	-7	16.2	8.8
Залилах	15	19	4	14.3	16.8
Гээгдэл эд зүйл ашиглах	2	4	2	1.9	3.5
Хөрөнгө завших	4	2	-2	3.8	1.8
Болгоомжгүйгээр эд хөрөнгө утсгах, гээх үрэгдүүлэх		1			
үүнээс:					
Автотээврийн хэрэгслийг зөвшөөрөлгүйгээр авч явах		1			
Эд хөрөнгө устгах, гэмтээх	1	1	0	1.0	0.9
Дээрэмдэх	3	2	-1	2.9	1.8
Мал хулгайлах	12	5	-7	11.4	4.4
Улсын хилээр хууль бусаар эд зүйлс нэвтрүүлсэн	9		-9	8.6	0.0
Авилгын гэмт хэрэг		2	2	0.0	1.8
Олон нийтийн аюулгүй байдал, ашиг сонирхлын эсрэг	1	5	4	1.0	4.4
Хүрээлэн байгаа орчны эсрэг	14	2	-12	13.3	1.8
Хөдөлгөөний аюулгүй байдал, тээврийн хэрэгслийн ашиглалтын журмын эсрэг	4	3	-1	3.8	2.7
Хэрэг хянан шийдвэрлэх ажиллагааны эсрэг	1	1		1.0	0.9
Нийтийн ашиг сонирхлын эсрэг	2	3	1	1.9	2.7
Үндэсний аюулгүй байдлын эсрэг		1			0.9
Хүний халдашгүй, чөлөөтэй байх эрхийн эсрэг		2			1.8
Бусад гэмт хэрэг		1	1		0.9
согтуугаар үйлдсэн	12	25	13	11.4	22.1
Гэмт гудамж, талбай	14	11	-3	13.3	9.7
хэргийн гэр орон сууцанд	23	51	28	21.9	45.1
тоо бүлэглэн үйлдсэн	19	6	-13	18.1	5.3
эмэгтэй хүн оролцсон	9	8	-1	8.6	7.1
Гэмт 06.00 -14.00	26	28	2	24.8	24.8
хэрэг 14.00-19.00	42	36	-6	40.0	31.9
үйлдсэн 19.00 - 22.00	11	24	13	10.5	21.2
цаг 22.00 - 06.00	26	25	-1	24.8	22.1
Гэмт хэргийн нас барсан хүний тоо	2	6	4		
улмаас гэмтэж бэртсэн хүний тоо	25	44	19		

Эх үүсвэр: Аймгийн Цагдаагийн газар



4.2 БҮРТГЭГДСЭН ГЭМТ ХЭРГИЙН ТОО , сумаар

	2020 I-III	2021 I-III	Үүнээс: хэргийн төрлөөр						Бусад
			Хүний амь	ХЭМХ учруулсан гэмт хэрэг	Хүчин	ХАБТХ АЖЗ*	Өмчийн хулгайн хэрэг		
							ИӨХ	Малын	
ДҮН	105	113	5	38	4	3	10	5	48
Айраг	8	4		1					3
Алтанширээ	3	2						1	1
Даланжаргалан	9	5		1	1				3
Дэлгэрэх	10	1							1
Иххэт	2	2					1	1	
Мандах	6	5		1	2		1	1	
Өргөн	2	6		5					1
Сайхандулаан	2	2							2
Хатанбулаг	4	7	2	1					4
Улаанбадрах	1	1						1	
Хөвсгөл	1	3		2		1			
Эрдэнэ	1	1	1						
Сайншанд	32	37	1	11		1	7	1	16
Замын - Үүд	24	37	1	16	1	1	1		17

Тайлбар: *-Хөдөлгөөний аюулгүй байдал, тээврийн хэрэгслийн ашиглалтын журмын эсрэг гэмт хэрэг
Эх үүсвэр: Аймгийн Цагдаагийн газар



ТАВ. МӨНГӨ,ЗЭЭЛ

5.1 МӨНГӨН ГҮЙЛГЭЭ, ЗЭЭЛ, жил бүрийн 03 сард

	Хэмжих нэгж	2020 III	2021 III	2021 III 2020 III
		тоо		хувь
Нийт зээлийн үлдэгдэл	сая төгрөг	266728.0	265229.3	99.4
Анхаарал хандуулах зээлийн үлдэгдэл	сая төгрөг	8390.1	7442.7	88.7
Чанаргүй зээлийн үлдэгдэл	сая төгрөг	8096.8	12915.4	159.5
Нийт харилцахын үлдэгдэл	сая төгрөг	27645.7	34924.8	126.3
Иргэдийн харилцахын үлдэгдэл	сая төгрөг	13058.1	25636.9	196.3
Нийт хадгаламжийн үлдэгдэл	сая төгрөг	125357.2	173112.4	138.1
Иргэдийн хадгаламжийн үлдэгдэл	сая төгрөг	114139.4	157060.3	137.6
Хугацаагүй хадгаламжийн үлдэгдэл	сая төгрөг	27054.0	50251.7	185.7
Хугацаатай хадгаламжийн үлдэгдэл	сая төгрөг	98303.2	122860.8	125.0
Нийт банкны салбар, нэгжийн тоо	тоо	60	62	103.3
Нийт банкны салбар, нэгжийн ажилтнуудын тоо	тоо	401	391	97.5
Нийт зээлдэгчийн тоо	мянган хүн	34.1	37.0	108.5
Нийт харилцах данс эзэмшигчийн тоо	мянган хүн	139.0	134.0	96.4
Нийт хадгаламжийн эзэмшигчийн тоо	мянган хүн	74.1	78.4	105.8
Нийт АТМ-ын тоо	тоо	63	66	104.8
Нийт төлбөрийн карт эзэмшигчийн тоо	мянган хүн	85.6	95.0	111.0

Эх үүсвэр: Монгол банкны мэдээлэл



ЗУРГАА. ТӨСӨВ, САНХҮҮ

6.1. ОРОН НУТГИЙН ТӨСВИЙН ОРЛОГО, жил бүрийн 3 сард

	2020 I-III	2021 I-III			2021 I-III 2020 I-III
		Төлөвлөгөө	Гүйцэтгэл	Биелэлт	
	сая төгрөг	хувь			
Нийт орлого	8771.5	9160.5	7140.3	77.9	81.4
1. Татварын орлого	6504.7	6393.5	6619.2	103.5	101.8
1.1 Орлогын албан татвар	4770.7	4622.9	4559.3	98.6	95.6
1.2 Өмчийн татвар	270.3	410.4	574.5	140.0	212.5
1.3 Бусад татвар төлбөр хураамж	1463.7	1360.2	1485.4	109.2	101.5
2. Татварын бус орлого	2266.8	1256.2	453.9	36.1	20.0
3. Хөрөнгийн орлого		1510.8	67.2	4.4	

6.2 ОРОН НУТГИЙН ТӨСВИЙН ЗАРЛАГА, жил бүрийн 3 сард

	2020 I-III	2021 I-III			2021 I-III 2020 I-III
		Төлөвлөгөө	Гүйцэтгэл	Биелэлт	
	сая төгрөг	хувь			
Нийт зарлага	15662.7	22705.9	14098.7	62.1	90.0
1. Урсгал зардал	13065.8	20510.0	13379.5	65.2	102.4
1.1. Бараа үйлчилгээний зардал	12863.7	20038.8	13144.2	65.6	102.2
1.1.1 Цалин хөлс ба нэмэгдэл урамшил	8207.9	10738.0	8577.7	79.9	104.5
1.1.2 Ажил олгогчоос нийгмийн даатгалд төлөх шимтгэл	1055.6	1407.3	1182.2	84.0	112.0
1.1.3. Байр ашиглалттай холбоотой зардал	1794.6	2922.5	1815.9	62.1	101.2
1.1.4. Хангамжийн бараа материал	249.7	459.0	203.2	44.3	81.4
1.1.5. Нормативт зардал	168.9	984.6	435.1	44.2	257.6
1.1.6. Эд хогшил, урсгал засварын зардал	77.6	178.0	60.3	33.9	77.8
1.1.7. Томилот зочны зардал	26.1	89.0	16.1	18.0	61.5
1.1.7. Бусдаар гүйцэтгүүлсэн ажил үйлчилгээний төлбөр	852.2	3897.1	844.1	21.7	99.1
1.1.8. Бараа үйлчилгээний бусад зардал	431.1	1263.6	418.6	33.1	97.1
1.2. Татаас ба урсгал шилжүүлэг	202.1	471.2	235.3	98.3	116.4
2.2 Хөрөнгийн зардал	2596.9	2195.9	719.3	32.8	2.0 ²

Эх үүсвэр: Аймгийн ЗДТГ-ын Санхүү, төрийн сангийн хэлтэс



6.3 ОРОН НУТГИЙН ТӨСВИЙН ОРЛОГО, ЗАРЛАГА сумаар, 2020 оны 03 сарын эцэст

Үзүүлэлт	Орон нутгийн төсвийн орлого			Орон нутгийн төсвийн зарлага		
	Төлөвлөгөө	Гүйцэтгэл	Биелэлт	Төлөвлөгөө	Гүйцэтгэл	Биелэлт
	сая төгрөг		хувь	сая төгрөг		хувь
Дүн	9160.5	7140.3	77.9	22705.9	14098.7	62.1
Айраг	24.8	49.2	198.4	872.7	560.5	64.2
Алтанширээ	21.0	41.1	196.1	542.8	333.9	61.5
Даланжаргалан	173.9	137.4	79.0	1269.7	782.0	61.6
Дэлгэрэх	7.9	0.4	5.4	516.5	303.6	58.8
Иххэт	16.1	20.5	127.6	639.0	485.8	76.0
Мандах	9.0	21.4	237.3	537.8	311.3	57.9
Өргөн	22.3	31.4	140.8	348.6	245.7	70.5
Сайхандулаан	6.3	5.2	83.1	463.5	279.2	60.2
Улаанбадрах	10.8	9.0	83.5	689.9	378.4	54.8
Хатанбулаг	334.9	166.4	49.7	726.9	420.9	57.9
Хөвсгөл	12.9	35.8	277.0	539.6	354.1	65.6
Эрдэнэ	8.0	9.2	115.6	657.4	419.2	63.8
Сайншанд	584.5	558.0	95.5	5956.6	3952.0	66.3
Замын-Үүд	1308.5	916.1	70.0	3803.7	2492.2	65.5
Санхүү, төрийн сангийн хэлтэс	6619.6	5139.2	77.6	5141.2	2780.0	54.1

Эх үүсвэр: Аймгийн ЗДТГ-ын Санхүү, төрийн сангийн хэлтэс

6.4 УЛСЫН НЭГДСЭН ТӨСӨВТ ТӨВЛӨРҮҮЛСЭН ОРЛОГО, жил бүрийн 03 сард

	2020 I-III	2021 I-III			2020 I-III 2020 I-III
		Төлөвлөгөө	Гүйцэтгэл	Биелэлт	
	сая төгрөг			хувь	
Татварын орлого-БҮГД	3692.8	1908.8	2404.2	126.0	65.1
1. ААНБ-ын орлогын албан татвар	344.2	258.8	537.3	2.1 ²	156.1
2. Дотоодын бараа үйлчилгээний татвар	2422.1	1187.5	972.7	81.9	40.2
3. Ашигт малтмалын нөөц ашигласны төлбөр	619.9	326.2	673.9	2.1 ²	108.7
4. Агаарын бохирдлын төлбөр	173.9	136.2	220.2	161.7	126.6
5. Өсөн нэмэгдэх ашигт малтмалын нөөц ашигласны төлбөр	132.4	0.0	0.0		
6. Ус бохирдуулсны төлбөр	0.3	0.08	0.1	125.0	33.3

Тайлбар :- ² Дахин их

Эх үүсвэр: Татварын хэлтэс



ДОЛОО. ҮНЭ

7.1 ХЭРЭГЛЭЭНИЙ ҮНИЙН ИНДЕКС / нэр төрлөөр/

	ЖИН	2021-III 2020-III	2021-III 2021-II
ЕРӨНХИЙ ИНДЕКС	хувь	102.7	101.2
01. ХҮНСНИЙ БАРАА, СОГТУУРУУЛАХ БУС УНДАА	0.361	105.5	102.8
01.1 ХҮНСНИЙ БАРАА	0.338	105.9	103.0
01.2 СОГТУУРУУЛАХ БУС УНДАА	0.023	101.3	100.0
02. СОГТУУРУУЛАХ УНДАА, ТАМХИ, МАНСУУРУУЛАХ БОДИС	0.026	100.9	100.0
02.1 СОГТУУРУУЛАХ УНДАА	0.011	102.4	100.0
02.2 ТАМХИ	0.015	100.1	100.0
03. ХУВЦАС, БӨС БАРАА, ГУТАЛ	0.181	105.5	100.5
03.1 ХУВЦАС, БӨС БАРАА	0.130	104.3	100.5
03.2 ГУТАЛ	0.050	108.1	100.5
04. ОРОН СУУЦ, УС, ЦАХИЛГААН, ХИЙН БОЛОН БУСАД ТҮЛШ	0.096	101.0	100.4
04.1 ОРОН СУУЦНЫ БОДИТ ТҮРЭЭС	0.008	100.0	100.0
04.2 ОРОН СУУЦНЫ ТЕХНИКИЙН БОЛОН ЗАСВАРЫН ҮЙЛЧИЛГЭЭ	0.024	103.1	101.2
04.3 УСАН ХАНГАМЖ БОЛОН ОРОН СУУЦНЫ БУСАД ҮЙЛЧИЛГЭЭ	0.014	100.0	100.0
04.4 ЦАХИЛГААН, ХИЙН БОЛОН БУСАД ТҮЛШ	0.051	100.0	100.0
05. ГЭР АХУЙН ТАВИЛГА, ГЭР АХУЙН БАРАА	0.062	105.6	100.6
05.1 ГЭР АХУЙН ТАВИЛГА, ХЭРЭГСЭЛ, ХИВС БОЛОН ШАЛНЫ БУСАД ДЭ	0.015	105.5	100.4
05.2 ГЭР АХУЙН ОЁМОЛ, НЭХМЭЛ ЭДЛЭЛ	0.006	110.9	100.0
05.3 ГЭР АХУЙН ЦАХИЛГААН БАРАА	0.021	102.2	100.5
05.4 ГЭР АХУЙН ШИЛЭН ЭДЛЭЛ, САВ СУУЛГА	0.005	112.1	103.4
05.5 ГЭР АХУЙ, ЦЭЦЭРЛЭГИЙН ЗОРИУЛАЛТТАЙ ХӨДӨЛМӨРИЙН БАГАЖ	0.001	106.6	106.0
05.6 ГЭР АХУЙН ЦЭВЭРЛЭГЭЭНИЙ БОЛОН БУСАД ЖИЖИГ БАРАА, ГЭРИ	0.014	103.0	100.0
06. ЭМ, ТАРИА, ЭМНЭЛГИЙН ҮЙЛЧИЛГЭЭ	0.017	106.8	100.0
06.1 ЭМ, ТАРИА, ЭМНЭЛГИЙН ХЭРЭГСЭЛ	0.016	107.4	100.0
06.2 АМБУЛТОРЫН ҮЙЛЧИЛГЭЭ	0.000	103.2	100.0
06.3 ЭМНЭЛЭГТ ХЭВТЭЖ ҮЗҮҮЛСЭН ҮЙЛЧИЛГЭЭ	0.001	100.0	100.0
07. ТЭЭВЭР	0.140	94.8	100.8
07.1 ТЭЭВРИЙН ХЭРЭГСЛИЙН ХУДАЛДАН АВАЛТ	0.094	100.0	100.0
07.2 ХУВИЙН ТЭЭВРИЙН ХЭРЭГСЛИЙН ЗАСВАР, ҮЙЛЧИЛГЭЭ	0.035	88.4	102.0
07.3 ТЭЭВРИЙН ҮЙЛЧИЛГЭЭ	0.012	100.0	100.0
08. ХОЛБООНЫ ХЭРЭГСЭЛ, ШУУДАНГИЙН ҮЙЛЧИЛГЭЭ	0.049	100.1	100.0
09. АМРАЛТ, ЧӨЛӨӨТ ЦАГ, СОЁЛЫН БАРАА, ҮЙЛЧИЛГЭЭ	0.021	100.0	100.0
09.1 ДУУ, ДҮРС, ГЭРЭЛ ЗУРАГ, МЭДЭЭЛЛИЙГ БОЛОВСРУУЛАХ ТОНОГ	0.015	100.0	100.0
09.2 ЧӨЛӨӨТ ЦАГ, СОЁЛЫН ҮЙЛЧИЛГЭЭ	0.005	100.0	100.0
09.3 НОМ, СОНИН, БИЧГИЙН ХЭРЭГСЭЛ	0.002	100.0	100.0
10. БОЛОВСРОЛЫН ҮЙЛЧИЛГЭЭ	0.002	100.0	100.0
11. ЗОЧИД БУУДАЛ, НИЙТИЙН ХООЛ, ДОТУУР БАЙРНЫ ҮЙЛЧИЛГЭЭ	0.005	104.4	100.0
11.1 НИЙТИЙН ХООЛНЫ ҮЙЛЧИЛГЭЭ	0.005	105.3	100.0
11.2 ЗОЧИД БУУДАЛ ДОТУУР БАЙРНЫ ҮЙЛЧИЛГЭЭ	0.003	103.2	100.0
12. БУСАД БАРАА, ҮЙЛЧИЛГЭЭ	0.039	101.4	102.2
12.1 ХУВЬ ХҮНД ХАНДСАН ҮЙЛЧИЛГЭЭ	0.035	102.1	103.0
12.2 ХУВЬ ХҮНИЙ ЭД ЗҮЙЛ, ХЭРЭГЛЭЛ	0.002	99.4	100.0
12.4 ДААТГАЛ	0.002	100.0	100.0
12.3 САНХҮҮГИЙН ҮЙЛЧИЛГЭЭ	0.002	100.0	100.0



7.2.ХЭРЭГЛЭЭНИЙ БАРАА, ҮЙЛЧИЛГЭЭНИЙ ҮНЭ ТАРИФ, жил бүрийн 03 сарын эцэст

/Сайншанд сумын ажиглалтаар/

Хүнсний бараа, төгрөгөөр	Хэмжих нэгж	2017.III	2018.III	2019.III	2020.III	2021.III	2021.III 2020.III
1. Гурил дээд зэрэг	кг	1217	1350	1400	1517	1717	113.2
1-р зэрэг	кг	1033	1100	1100	1183	1417	119.8
2. Талх	ш	1000	1400	1400	1567	1567	100.0
3.Цагаан будаа	кг	2100	2200	2233	2567	2467	96.1
4. Шар будаа	кг	1600	1600	2667	2933	2433	83.0
5. Хонины мах	кг	5800	6167	7033	9000	9000	100.0
6. Үхрийн мах /цул /	кг	8750	9167	9667	13333	12667	95.0
7. Хиам	кг	6500	6600	7600	8000	8500	106.3
8. Шингэн сүү	л	2150	2000	2000	2500	2650	106.0
9. Тараг	л	2200	2500	2500	2800	3000	107.1
10. Элсэн чихэр	кг	2267	2000	2000	2067	2533	122.5
11. Хатуу чихэр /барбарис/	кг	5500	5500	5333	5900	5567	94.4
12.Мишка зөөлөн чихэр	кг	9833	9750	9750	-	*	0.0
13. Ногоон цай	2 кг	7000	*	*	*	*	0.0
14. Төмс	кг	800	1167	1000	1000	1200	120.0
15. Байцаа	кг	1833	1600	1400	1933	2067	106.9
16. Сонгино	кг	1500	1500	1333	1800	2233	124.1
17. Шилтэй өргөст хэмх	ш	1900	2000	2233	2500	2633	105.3
18. Давс монгол	кг	667	700	717	750	900	120.0
19. Ургамлын тос	л	3067	3133	3100	3267	4467	136.7
20. Архи	0.5 л	7883	8283	8767	9133	9333	102.2

Тайлбар: * - үнийн сагс шинэчлэгдсэн

2. Орон сууц , цахилгаан

	Хэмжих нэгж	2017.III	2018.III	2019.III	2020.III	2021.III	2021.III 2020.III
1. Халаалт. (НӨТ-тэй)	м2	385	385	385	385	385	100.0
2. Цэвэр ус (нөттэй)	тн	880	880	1320	1320	1320	100.0
3. Цахилгаан	квт	113	118	118	123	130	105.7

3. Тээвэр холбооны үйлчилгээ

	Хэмжих нэгж	2017.III	2018.III	2019.III	2020.III	2021.III	2021.III 2020.III
1. ТЗ-ын билет зөөлөн/УБ-СШ/	1 хүний	28700	30600	30600	30600	30600	100.0
2. Телевизорын хураамж	сарын	850	850	850	850	850	100.0
4. Автобензин А-80	л	1563	1633	1750	1757	1430	81.4



7.3 ГОЛ НЭРИЙН БАРААНЫ ДУНДАЖ ҮНЭ, хөрш зэргэлдээ аймгуудаар

/03 сарын 21-ний байдлаар /

№	НЭР ТӨРӨЛ	Хэмжих нэгж	Дорно	Өмнө	Дунд	Говь
			говь	говь	говь	сүмбэр
1.1 ТАЛХ, ГУРИЛ, БУДАА						
1	Гурил, дээд зэрэг	кг	1717	1853	1850	1600
2	Гурил, 1-р зэрэг	кг	1417	1670	1517	1375
3	Гурил, 2-р зэрэг	кг	975	1200	1233	960
4	Гоймон, 320 гр, "Алтан тариа" ХК, туузан	ш	1050	927	1100	1067
5	Талх, орон нутгийн үйлдвэрийн, /том/	ш	1567	1497	1400	1333
6	Гурилан боов	кг	2200	2550	2800	3717
7	Жигнэмэг, Юбиллейние	ш	1350	1243	1333	1300
8	Цагаан будаа, задгай	кг	2467	2650	2583	2435
9	Шар будаа, задгай	кг	2433	2690	3567	2733
10	Элсэн чихэр	кг	2533	2450	2467	1317
1.2 МАХ, МАХАН БҮТЭЭГДЭХҮҮН						
11	Хонины мах	кг	9000	10500	9000	8500
12	Үхрийн мах, /цул/	кг	12667	-	-	13000
13	Адууны мах	кг	9000	-	7500	-
14	Ямааны мах	кг	7833	9000	8000	7500
15	Дотор мах, цувдай, цусгүй	кг	2833	2500	2000	-
16	Хиама, чанасан	кг	8500	12830	10567	11967
1.3 ХАТААСАН, УТСАН ДАВСАЛСАН ЗАГАС, ЗАГСАЛСАН БҮТЭЭГДЭХҮҮН						
17	Далайн байцаа, 10 ширхэгтэй	ш	3133	3273	3067	3350
1.4 СҮҮ, СҮҮН БҮТЭЭГДЭХҮҮН						
18	Сүү, үнээний, задгай	л	2650	-	3500	2400
19	Сүү, "Цэвэр сүү", савласан	л	3000	3220	3167	3233
20	Өтгөрүүлсэн сүү, "Сгущенко", 370 гр, ОХУ	ш	2100	2645	2300	2033
21	Тараг, задгай	л	3000	-	3500	-
22	Хорхой ааруул, задгай, чихэртэй	кг	18000	-	15000	-
23	Шар тос, цэвэр	кг	21667	25000	25000	22000
1.5 ЖИМС, ХҮНСНИЙ НОГОО						
24	Мандарин	кг	6500	11130	11067	6250
25	Алим, шар	кг	6333	6497	6233	6033
26	Усан үзэм, хүрэн	кг	15000	11750	10000	-
27	Үзэм, бор	кг	8500	8063	8600	9000
28	Хатаасан жимс, 100 гр, БНХАУ	г	1467	1500	1700	1200
29	Байцаа	кг	2067	1500	1567	1333
30	Улаан лооль, бөөрөнхий	кг	9333	4500	6525	5550
31	Амтат чинжүү	кг	7500	5000	6650	7650
32	Лууван	кг	1700	1933	1700	1400
33	Манжин	кг	1833	1800	2650	1600
34	Сонгино, кг, БНХАУ	кг	2233	1900	2233	2333
35	Сармис, 1 булцуу	1булцуу	533	500	693	500
36	Төмс, дотоод	кг	1200	1367	1097	1033



Хүснэгт 7.3-ийн үргэлжлэл

1.6 ЯНЖУУР, ТАМХИ, ШАР АЙРАГ, ЖИМСНИЙ ДАРС						
37	Янжуур тамхи, "West", саарал өнгийн	ш	2700	3533	3767	2850
38	Янжуур тамхи, "Улааншонхор", хайрцаг	ш	1900	2153	2433	2250
39	Шар айраг, "Боргио", шилтэй, 0.5 л,	ш	2000	2300	2733	2075
1.7 ХӨВӨН БӨС БАРАА						
40	Дээлийн даавуу, 140 см өргөнтэй, цулгуй	м	12167	11000	21667	15000
41	Эрээн даавуу, 160 см энтэй	м	5833	7000	9133	8000
42	Торго, задгай цэцгэн хээтэй, 80 см өргөнтэй	м	11000	10000	24667	19000
43	Ширмэл дотрын материал, 160 см энтэй	м	7833	6000	6700	6000
1.8 ЭМ ТАРИА						
44	Парацетамол, 10ш, Моносфарм	10 ш	593	517	600	500
45	Ампциллин, 500 mg, 10ш	10 ш	2000	2000	1725	1800
46	Витамин "С", үрлэн, савласан, 50ш	ш	417	400	383	375
47	Хлорфенамен, Монос	10 ш	1290	1317	1500	1300
48	Пенициллин, тариагаар	1 сая	-	-	1730	-
49	Хөвөн, 50гр, боодолтой, дотоод	ш	1783	1617	1433	1450
1.9 ОРОН СУУЦНЫ УРСГАЛ ЗАСВАРЫН БАРАА, МАТЕРИАЛ						
50	Цагаан тосон будаг, байшинтай, БНХАУ	л	4700	4700	5233	5333
51	Цемент, БНХАУ	50 кг	12000	12250	18667	13000
52	Вакуум цонхны 2 давхар шилтэй, хуванцар хүрээтэй	1м2	95000	120000	135000	110000
53	Хадаас, 70 мм	100 гр	467	400	467	433
54	Монгол гэрийн модон хаалга, хээгүй	ш	220000	210000	-	-
55	Гэрийн гадуур бүрээс, цагаан ямбуу, 5 ханатай гэрийн	ш	95000	75000	100000	72000
1.10 ОРОН СУУЦТАЙ ХОЛБОГДОХ ЗАРДАЛ						
56	Халаалт	1м2	385	334	500	500
1.11 СУУЦНЫ ЦАХИЛГААН ХАНГАМЖТАЙ ХОЛБОГДСОН ЗАРДАЛУУД						
57	Орон сууцны цахилгаан	1квт	111.0	100.0	111.0	110.0
58	Гэр хорооллын цахилгаан	1квт	130.0	120.0	130.0	130.0
1.12 ХАТУУ ТҮЛШ						
59	Түлшний мод, шуудайгаар	ш	6500	5000	-	-
60	Нүүрс, 1 шуудай	40 кг	8000	8000	-	-
1.13. ШАТАХ, ТОСЛОХ МАТЕРИАЛ						
61	Бензин, А-80, 1 литр	л	1520	1530	1510	1430
62	Бензин, А-92, 1 литр	л	1550	1580	1560	1497
63	Дизелийн түлш, 1 литр	л	2200	2117	2230	2057
1.14 АВТО ЗАМЫН ЗОРЧИГЧ ТЭЭВРИЙН ҮЙЛЧИЛГЭЭ						
64	Хот доторх таксины хөлс	1 км	1000	2250	1000	1000
65	УБ- аймгийн төвийн таксины хөлс, нэг талдаа	1 хүний	22400**	29000**	13200**	11400**

* 1 километрийн үнэ

- Тухайн сард худалдаанд байхгүй

**- Автобусны үнэ 1 талдаа

* -Тэмээний махны үнэ



НАЙМ. ХӨДӨӨ АЖ АХУЙ

8.1 МАЛ ТӨЛЛӨЛТ, ТӨЛ БОЙЖИЛТ, малын төрлөөр, жил бүрийн 03 сард

Малын төрөл	Төллөсөн хээлтэгч		Төлөлтийн хувь		Бойжиж буй төл		Хорогдсон төл	
	2020 I-III	2021 I-III	2020 I-III	2021 I-III	2020 I-III	2021 I-III	2020 I-III	2021 I-III
	толгойн тоо		хувь		толгойн тоо			
Бүгд	245248	209740	24.3	19.4	246091	208043	65	1952
Адуу	1308	1070	2.6	1.9	1308	1070	0	0
Үхэр	2415	1712	6.6	4.2	2408	1710	7	2
Тэмээ	2313	1451	13.5	8.0	2313	1451	0	0
Хонь	139723	117473	30.9	24.5	140105	116591	13	997
Ямаа	99489	88034	21.8	18.0	99957	87221	45	953

8.2 МАЛ ТӨЛЛӨЛТ, ТӨЛ БОЙЖИЛТ, сумаар, жил бүрийн 03 сард

Сумын нэр	Төллөсөн хээлтэгч		Төлөлтийн хувь		Бойжиж буй төл		Хорогдсон төл	
	2020 I-III	2021 I-III	2020 I-III	2021 I-III	2020 I-III	2021 I-III	2020 I-III	2021 I-III
	толгойн тоо		хувь		толгойн тоо			
Бүгд	245248	209740	24.3	19.4	246091	208043	65	1952
Айраг	24882	11905	30.6	13.7	24882	10203	0	1702
Алтанширээ	28528	33168	44.2	47.6	28621	33168	0	0
Даланжаргалан	15269	15240	17.9	17.0	15269	15215	0	25
Дэлгэрэх	11422	12935	11.2	12.7	11492	12935	14	0
Иххэт	42469	8052	52.0	8.9	42469	8052	0	0
Мандах	22834	8478	30.1	10.7	22834	8478	0	0
Өргөн	20236	15102	27.3	18.0	20236	15102	0	0
Сайхандулаан	23676	20497	30.2	25.7	23676	20433	0	64
Улаанбадрах	11050	18301	17.3	26.0	11050	18301	0	0
Хатанбулаг	7037	24874	6.8	21.6	7037	24874	0	0
Хөвсгөл	10890	7119	17.5	10.2	10890	7119	0	0
Эрдэнэ	9831	18479	15.6	26.7	10056	18494	0	0
Сайншанд	14746	12043	24.9	19.5	15209	12133	43	150
Замын-Үүд	2378	3547	15.1	23.0	2370	3536	8	11



8.3 ЗҮЙ БУСААР ХОРОГДСОН ТОМ МАЛ, малын төрлөөр, жил бүрийн 03 сард

Малын төрөл	Хорогдсон мал		Оны эхний малд эзлэх хувь		Өвчнөөр хорогдсон мал		Өвчнөөр хорогдсон малын эзлэх хувь	
	2020 I-III	2021 I-III	2020 I-III	2021 I-III	2020 I-III	2021 I-III	2020 I-III	2021 I-III
	толгойн тоо		хувь		толгойн тоо		хувь	
Бүгд	171	21620	0.01	0.9	6	24	3.5	0.1
Адуу	1	621	0.0	0.4	0	0	0.0	0.0
Үхэр	14	1226	0.02	1.2	3	8	21.4	0.7
Тэмээ	3	20	0.01	0.04	2	2	0.0	0.0
Хонь	36	8146	0.0	0.8	0	4	0.0	0.05
Ямаа	117	11607	0.01	1.0	1	10	0.9	0.1

8.4 ЗҮЙ БУСААР ХОРОГДСОН ТОМ МАЛ, сумаар, жил бүрийн 03 сард

Сумын нэр	Хорогдсон мал		Оны эхний малд эзлэх хувь		Өвчнөөр хорогдсон мал		Өвчнөөр хорогдсон малын эзлэх хувь	
	2020 I-III	2021 I-III	2020 I-III	2021 I-III	2020 I-III	2021 I-III	2020 I-III	2021 I-III
	толгойн тоо		хувь		толгойн тоо		хувь	
Бүгд	171	21620	0.01	0.9	6	24	3.5	0.1
Айраг	0	2282	0.0	1.1	0	0	0.0	0.0
Алтанширээ	0	72	0.0	0.04	0	0	0.0	0.0
Даланжаргалан	0	1405	0.0	0.7	0	0	0.0	0.0
Дэлгэрэх	16	6	0.01	0.0	0	0	0.0	0.0
Иххэт	0	144	0.0	0.07	0	0	0.0	0.0
Мандах	5	300	0.0	0.2	5	0	100.0	0.0
Өргөн	0	9009	0.0	4.8	0	0	0.0	0.0
Сайхандулаан	1	469	0.0	0.2	0	2	0.0	0.4
Улаанбадрах	0	10	0.0	0.01	0	0	0.0	0.0
Хатанбулаг	0	40	0.0	0.01	0	0	0.0	0.0
Хөвсгөл	4	132	0.0	0.07	0	0	0.0	0.0
Эрдэнэ	61	5432	0.04	3.3	1	0	1.6	0.0
Сайншанд	43	1731	0.03	1.2	0	22	0.0	1.3
Замын-Үүд	41	588	0.08	1.7	0	0	0.0	0.0



8.5 ХАА-н БҮТЭЭГДЭХҮҮНИЙ ҮНИЙН СУДАЛГАА, жил бүрийн 03 сарын эцэст

	2017 III	2018 III	2019 III	2020 III	2021 III
	төгрөг				
Ингэний сүү	2500	2500	2500	3500	-
Ямааны ноолуур	77000	93000	130000	65000	137500
Тэмээний шир	-	15000	12000	15000	40000
Адууны шир	-	-	5000	5000	12000
Үхрийн шир	-	-	-	3000	7000
Хонины арьс	-	1000	1000	500	500
Ямааны арьс	-	15000	40000	15000	32000

8.6 МАЛЫН ҮНИЙН СУДАЛГАА, сумаар, 2021 оны 03 сарын эцэст

	Ат	Соеолон үрээ	Хязаалан гуна	Эр хонь	Эр ямаа
	мянган төгрөг				
Айраг	-	-	-	200.0	150.0
Алтанширээ	1000.0	800.0	1000.0	200.0	80.0
Даланжаргалан	-	-	-	-	-
Дэлгэрэх	-	-	1800.0	200.0	150.0
Иххэт	-	-	-	200.0	130.0
Мандах	1000.0	750.0	-	150.0	90.0
Өргөн	1100.0	-	1200.0	180.0	120.0
Сайхандулаан	-	700.0	-	170.0	120.0
Улаанбадрах	1300.0	1050.0	1400.0	132.5	100.0
Хатанбулаг	-	-	-	-	-
Хөвсгөл	1200.0	850.0	1000.0	150.0	130.0
Эрдэнэ	1000.0	800.0	1000.0	200.0	180.0
Сайншанд	1250.0	975.0	1350.0	212.0	175.0
Замын-үүд	-	-	1100.0	240.0	150.0



ЕС. АЖ ҮЙЛДВЭР

9.1 НИЙТ БА БОРЛУУЛСАН БҮТЭЭГДЭХҮҮН, оны үнээр

	Нийт бүтээгдэхүүн			Борлуулалтын орлого		
	2020 I-III	2021 I-III	2021 I-III 2020 I-III	2020 I-III	2021 I-III	2021 I-III 2020 I-III
	сая.төг		хувь	сая.төг		хувь
Дүн	13825.1	43666.3	3.1 ²	35256.0	89615.1	2.5 ²
А. Өмчийн төрлөөр						
- төрийн	3275.8	3734.8	114.0	3721.1	4432.5	119.1
- хувийн	10549.3	39931.5	3.8 ²	31534.9	85182.6	2.7 ²
Б. ААН-ийн хэлбэрээр						
- Хоршоо	0.7	2.6	3.7 ²	1.0	3.0	3.0 ²
- Компани	10368.6	39650.8	3.8 ²	31322.5	84825.1	2.7 ²
- УУГ	3275.8	3734.8	114.0	3721.1	4432.5	119.1
- Өрхийн аж ахуй	180.0	278.1	154.5	211.4	354.5	167.7

Тайлбар: ²-дахин их

9.2 АЖ ҮЙЛДВЭРИЙН ЖИГД АЖИЛЛАГАА, сараар, оны үнээр

		Ажиллагчид	НБ	ББ	Сар бүрийн дүнд эзлэх хувь	
		тоо	сая.төг		хувь	
2020	I сар	1777	4474.4	18553.0	32.4	52.6
	II сар	1811	1951.2	4682.1	14.1	13.3
	III сар	1442	7399.5	12020.9	53.5	34.1
	Дүн		13825.1	35256.0	100.0	100.0
2021	I сар	2239	8770.7	14620.4	20.1	16.3
	II сар	2232	15823.7	28595.4	36.2	31.9
	III сар	2210	19071.9	46399.3	43.7	51.8
	Дүн		43666.3	89615.1	100.0	100.0



9.3 АЖ ҮЙЛДВЭРИЙН САЛБАРЫН БҮТЭЭГДЭХҮҮНИЙ ҮЙЛДВЭРЛЭЛ, дэд салбараар, оны үнээр, жил бүрийн эхний 03 сард

Салбар	2019 I-III	2020 I-III	2021 I-III	2021 I-III 2020 I-III
	сая.төг			хувь
Дүн	39920.0	13825.1	43666.3	3.1²
Уул уурхай олборлох аж үйлдвэр	23583.6	5855.4	26719.6	4.5²
Нүүрс олборлолт	23583.6	4926.8	24313.1	4.9 ²
Бусад ашигт малтмал олборлолт		928.6	2406.5	2.6 ²
Боловсруулах аж үйлдвэр	13322.4	4693.9	12734.3	2.7²
Хүнсний бүтээгдэхүүн үйлдвэрлэл	259.5	291.9	472.9	162.0
мах, махан бүтээгдэхүүн үйлдвэрлэл	29.8	22.5	68.9	3.0 ²
сүү, сүүн бүтээгдэхүүн үйлдвэрлэл	54.1	67.2	51.2	76.2
хүнсний бусад бүтээгдэхүүн үйлдвэрлэл	175.6	202.2	352.8	174.5
Хувцас үйлдвэрлэл	21.8	23.1	22.6	97.8
Гутал үйлдвэрлэл	6.1	11.3	10.0	88.5
Мод, модон эдлэл үйлдвэрлэл	19.7	21.6	6.7	31.0
Машин тоног төхөөрөмжөөс бусад төмөр эдлэл үйлдвэрлэл		3.9	3.9	0.0
Боловсруулах үйлдвэрийн бусад	13015.3	4342.1	12218.2	2.8 ²
Цахилгаан, хий, уур, агааржуулалт	2553.7	2801.5	3265.1	116.5
Цахилгаан, дулаан, уур үйлдвэрлэл	2553.7	2801.5	3265.1	116.5
Усан хангамж, сувагжилтын систем, хог хаягдал зайлуулах болон хүрээлэн буй орчныг дахин сэргээх үйл	460.3	474.3	947.3	199.7
Ус ариутгал, усан хангамж, хог хаягдал зайлуулах	460.3	474.3	947.3	199.7

Тайлбар :- ² Дахин их



9.4 БҮТЭЭГДЭХҮҮН ҮЙЛДВЭРЛЭЛТ, БОРЛУУЛАЛТ, СУМААР, ОНЫ ЭЦЭСТ

	Мэдээлэлд хамрагдсан нэгж		Нийт үйлдвэрлэлт		
	2020 I-III	2021 I-III	2020 I-III	2021 I-III	2021 I-III 2020 I-III
	Тоо		сая.төг		Хувь
Дүн	66	71	13825.1	43666.3	3.1 ²
Айраг	3	3	12.2	10.8	88.5
Алтанширээ	4	3	2.0	1.5	76.1
Даланжаргалан	4	3	6912.1	20200.7	2.9 ²
Дэлгэрэх					
Иххэт	3	3	935.2	2347	2.5 ²
Мандах	1	5	3.2	4.9	153.1
Өргөн	6	6	272.7	961.7	3.5 ²
Сайхандулаан					0.0
Улаанбадрах	2	3	0.4	0.3	65.0
Хатанбулаг	1	2	0.1	0.2	2.3 ²
Хөвсгөл	4	2	2015.3	15343.6	7.6 ²
Эрдэнэ	1	1	0.5	3.9	7.8 ²
Сайншанд	23	25	2209.3	3522.3	159.4
Замын-Үүд	14	15	1462.1	1269.4	86.8

9.4 Хүснэгтийн үргэлжлэл:

Сумын нэр	Дулаан		Ус түгээлт		Сувагжуулалт		Савласан цэвэр ус	
	2020 I-III	2021 I-III	2020 I-III	2021 I-III	2020 I-III	2021 I-III	2020 I-III	2021 I-III
	мян.кв.цаг		мян.м3		мян.м3		мян.л	
Дүн	92.4	91.3	261.0	267.1	191.0	206.1	356.4	569.3
Айраг								
Алтанширээ								
Даланжаргалан								
Дэлгэрэх								
Иххэт								
Мандах								
Өргөн							1.7	1.5
Сайхандулаан								
Улаанбадрах								
Хатанбулаг								
Хөвсгөл								
Эрдэнэ								
Сайншанд	32.4	42.5	173.5	181.0	128.2	143.4	122.5	211.9
Замын-Үүд	60	48.8	87.5	86.1	62.8	62.7	232.2	355.9



9.4 Хүснэгтийн үргэлжлэл:

Сумын нэр	Талх		Нарийн боов		Бялуу		Хиам	
	2020 I-III	2021 I-III	2020 I-III	2021 I-III	2020 I-III	2021 I-III	2020 I-III	2021 I-III
	тн		тн		тн		тн	
Дүн	74.2	63.3	14.2	17.9	0.6	1.5	3.5	7.8
Айраг	0.2	1.1		0.5				
Алтанширээ	0.5	0.5	0.0	0.0				
Даланжаргалан			2.5	2.0				
Дэлгэрэх								
Иххэт	14.9	3.7						
Мандах								
Өргөн	0.2	0.1	0.2	0.1	0.02	0.014		
Сайхандулаан								
Улаанбадрах	0.2	0.19						
Хатанбулаг								
Хөвсгөл	0.7	0.4						
Эрдэнэ	0.3	1.4	0.01					
Сайншанд	36.4	20.7	4.52	8.5	0.25	1.0	3.5	7.8
Замын-Үүд	20.8	35.2	7.00	6.8	0.3	0.54		

9.4 Хүснэгтийн үргэлжлэл:

Сумын нэр	Сүүн бүтээгдэхүүн		Хэрчсэн гурил		Банш, бууз		Гутал	
	2020 I-III	2021 I-III	2020 I-III	2021 I-III	2020 I-III	2021 I-III	2020 I-III	2021 I-III
	мян.л		мян.тн		тн		ширхэг	
Дүн	15.1	17.3	18.4	15.1	0.9	2.3	98	137
Айраг							90	133
Алтанширээ			0.5	0.3				
Даланжаргалан								
Дэлгэрэх								
Иххэт			1.3	0.6				
Мандах								1
Өргөн			0.1	0.4				
Сайхандулаан								
Улаанбадрах			0.1	0.1				
Хатанбулаг			0.03	0.3				
Хөвсгөл			0.1					
Эрдэнэ				0.8				
Сайншанд	15.1	17.3	15.6	10.8	0.9	1.4		
Замын-Үүд			0.7	1.8		0.9	8	3.0



9.4 Хүснэгтийн үргэлжлэл:

Сумын нэр	Нүүрс		Шохой		Вакуум цонх		Цемент	
	2020 I-III	2021 I-III	2020 I-III	2021 I-III	2020 I-III	2021 I-III	2020 I-III	2021 I-III
	мян.тн		мян.тн		м2		мян.тн	
Дүн	90.1	402.5	9000.0	7000.0	449.4	134.3		111.6
Айраг								
Алтанширээ								
Даланжаргалан	55.3	270						102.6
Дэлгэрэх								
Иххэт								
Мандах								
Өргөн			9000.0	7000.0				9.0
Сайхандулаан								
Улаанбадрах								
Хатанбулаг								
Хөвсгөл	34.8	132.5						
Эрдэнэ								
Сайншанд					449.4	134.3		
Замын-Үүд								

9.4 Хүснэгтийн үргэлжлэл:

Сумын нэр	Модон эдлэл		Дээл		Жижиг оёдол		Хайрга	
	2020 I-III	2021 I-III	2020 I-III	2021 I-III	2020 I-III	2021 I-III	2020 I-III	2021 I-III
	мян.төг		ш		мян.төг		мян.м3	
Дүн	21672.0	6600.0	102	48	5809.3	900.0	4.2	4.0
Айраг					1455.3			
Алтанширээ			4		305.0			
Даланжаргалан			25		1320.0			
Дэлгэрэх								
Иххэт								
Мандах		2300.0	30	37	1400.0	350.0		
Өргөн			10	9	430.0	550.0		
Сайхандулаан								
Улаанбадрах				2				
Хатанбулаг								
Хөвсгөл			33		899.0			
Эрдэнэ								
Сайншанд	21672.0	4300.0						0.7
Замын-Үүд							4.2	3.3



АРАВ. ТЭЭВЭР

10.1 ТЭЭВЭР, жил бүрийн 03 сарын эцэст

	Хэмжих нэгж	2018 I-III	2019 I-III	2020 I-III	2021 I-III	2021 I-III 2020 I-III
1 Ачаа эргэлт	мян.тн. км	12909.4	18254.5	10812.8	16392.8	151.6
2 Тээсэн ачаа	мян.тн	45.7	63.4	38.8	167.3	431.2
3 Зорчигч эргэлт	мян.хүн км	1756.2	2103.0	3158.9	237.5	7.5
4 Зорчигчын тоо	мян.хүн	16.3	8.4	8.7	0.5	5.7
5 Орлого	тэрбум. төг	2596.0	4187.4	2611.6	4861.7	186.2
6 Хамрагдсан нэгж	Тоо	13	14	14	19	135.7

Тайлбар: ² Дахин их

10.2 НЕФТЬ ХАНГАМЖ, жил бүрийн 03 сарын эцэст

	ХЭМЖИХ НЭГЖ	2018 I-III	2019 I-III	2020 I-III	2021 I-III	2021 I-III 2020 I-III
1. Татан авалт бүгд	сая төг	15322.7	18648.5	24225	27514.5	113.6
- Бинзен	тн	3146.1	4114	4192.5	5536.4	132.1
- Дизель	тн	7718.4	2601.4	6369.8	10237.3	160.7
- Тос	тн	50.3	50.4	55.77	63.4	113.7
2. Борлуулалт- бүгд	сая төг	11203.2	20647	21503.6	13925.2	64.8
- Бинзен	тн	3087.1	4103.5	3790.6	4104.3	108.3
- Дизель	тн	2855.8	4207.7	3426.8	3221	94.0
- Тос	тн	27.9	48.2	37.23	80.2	215.4
Хамрагдсан аж ахуйн нэгж	тоо	4	4	5	5	100.0



АРВАН НЭГ. БАЙГАЛЬ ОРЧИН

11.1 ЦАГ УУРЫН ҮЗҮҮЛЭЛТҮҮД, сумаар, 2021 оны 03 сард

Станцын нэр	Агаарын температур			Хөрсний температур			Тунадас хэмжээ		Салхины хурд		Цасан бүрхүүл		
	Дундаж	Хамгийн их	Хамгийн бага	Дундаж	Хамгийн их	Хамгийн бага	нийлбэр	тунадастай өдөр	их хурд	10м/с-ээс дээш салхитай өдөр	Цасан бүрхүүл	Цасны зузаан	Цасны нягт г/см
	хэм						миллиметр	метр/секунд	балл	см	г/см ³		
Айраг	0.9	17	-16	4	34	-	0.4	1	24	7	-	-	-
Алтанширээ	0.6	-	-16	2	-	-19	1	2	22.0	7	-	-	-
Дэлгэрэх	-0.2	17	-19	2	29	-19	1.5	3	23	16	-	-	-
Иххэт	0.2	15	-17	3	32	-19	2.4	3	16	6	-	-	-
Мандах	1.0	19	-15	2	33	-20	1.5	1	27	17	-	-	-
Өргөн	1.8	19	-	5	-	-	0.3	2	20	6	-	-	-
Сайхандулаан	1.7	18	-17	4	-	-	0.6	2	20	13	-	-	-
Улаанбадрах	3.6	-	-16	8	-	-	1.1	2	20	11	-	-	-
Хатанбулаг	4.0	-	-11	8	35	-15	0	1	20	7	-	-	-
Хөвсгөл	3.0	22	-14	5	36	-18	0.2	2	20	18	-	-	-
Эрдэнэ	0.8	20	-16	3	33	-16	0.2	1	23	11	-	-	-
Сайншанд	1.4	19	-15	3	31	-18	0.3	1	31	15	-	-	-
Замын-Үүд	1.6	22	-19	4	38	-18	0	2	20	14	-	-	-

Тайлбар: -* Ээлжийн амралттай

Эх үүсвэр: Цаг уур орчны шинжилгээний газар

ДОРНОГОВЬ АЙМГИЙН СТАТИСТИКИЙН ХЭЛТЭС